

Comune di Crescentino

Provincia di Vercelli

Referto Controllo di Gestione

Esercizio 2021

REDATTO AI SENSI ARTT. 196-197-198 E 198 BIS DEL D.LGS. 267/2000

PREMESSA

Il Comune di Crescentino ha proceduto a redigere il referto del Controllo di gestione per **l'anno 2021** sulla base dei principi contenuti negli artt. 196, 197 , 198 e 198 bis del D.Lgs. 267/2000 nonché delle norme contenute in apposita sezione del Regolamento Comunale di Contabilità approvato con deliberazione C.C. n. 35 in data 12.10.2016 e ss.mm.ii.

Siscom Callisto

Per l'anno 2021 l'attività inerente il controllo di gestione, seguito dall'Ufficio Ragioneria, si è concretizzata nella strutturazione dei documenti di programmazione e nel monitoraggio dell'andamento delle spese e delle entrate, nel conseguimento degli obiettivi nei medesimi prefissati, come meglio illustrato nelle pagine seguenti, oltreché in ossequio al dettato del vigente Regolamento sui Controlli Interni.

INFORMAZIONI INERENTI I DATI RILEVATI NEL REFERTO

Ai fini della comprensione dell'operatività adottata nell'effettuazione del controllo di gestione si forniscono i seguenti dati sugli elementi che sono stati oggetto di rilevazione:

◆ DATI DELL'ENTE (al 31.12.2021):

N. Aree di Gestione o Responsabili			
Area:	AFFARI GENERALI E SEGRETERIA	Responsabile:	CESTARIOLO Marilena
Area:	FINANZE E TRIBUTI E ECONOMATO	Responsabile:	CESTARIOLO Marilena
Area:	POLIZIA LOCALE	Responsabile:	MONCHIETTO Ernesto
Area:	GESTIONE E PIANIFICAZIONE DEL TERRITORIO (Lavori Pubblici, Manutenzione e Patrimonio)	Responsabile:	PRETI Claudio
Area:	GESTIONE E PIANIFICAZIONE DEL TERRITORIO (Urbanistica/Edilizia Privata, Ambiente e Commercio)	Responsabile:	DI CAPUA Alfredo

◆ RESPONSABILE DELLA REGOLARITA' CONTABILE:

Responsabile:	CESTARIOLO Marilena			Qualifica:	RESP. FINANZIARIO
Decreto di nomina	4	del	08/01/2021	In carica sino al	31/12/2021 (collocamento a riposo a decorrere dal 01/01/22)

◆ REVISORE:

BOETTO Roberta	in carica sino al	30/09/2024	Atto	C.C. n. 38	del	06/10/2021
----------------	-------------------	------------	------	------------	-----	------------

◆ **TESORERIA**

BANCA DI ASTI S.p.A. (precedentemente: BiverBanca S.p.A.)	Scadenza affidamento servizio	31.12.2022	Atto	DET. RAG.	n.	1	del	07/01/2020
--	-------------------------------	------------	------	-----------	----	---	-----	------------

◆ **ECONOMO e AGENTI CONTABILI**

CESTARIOLO Marilena	ECONOMATO	Atto	DET. SEG.	n.	34	del	05.05.2015
VERCELLI Silvio	AGENTE CONTABILE (ragioneria)	Atto	DET. SEG.	n.	34	del	05.05.2015
DE MARCO Barbara	AGENTE CONTABILE (urbanistica)	Atto	DET. SEG.	n.	34	del	05.05.2015
MONCHIETTO Ernesto	AGENTE CONTABILE (polizia locale)	Atto	DET. SEG.	n.	34	del	05.05.2015
ORESTELLI Anna Maria	AGENTE CONTABILE (polizia locale)	Atto	DET. SEG.	n.	34	del	05.05.2015
ARESI Annalisa	AGENTE CONTABILE (servizio demografico – sospeso dal servizio)	Atto	DET. SEG.	n.	34	del	05.05.2015
MASINO Stefano	AGENTE CONTABILE (servizio demografico – sospeso dal servizio)	Atto	DET. SEG.	n.	34	del	05.05.2015
FERRERO Vittorio	AGENTE CONTABILE (servizio demografico)	Atto	DET. SEG.	n.	515	del	11.11.2021

◆ **DATI INERENTI GLI ATTI DI PROGRAMMAZIONE:**

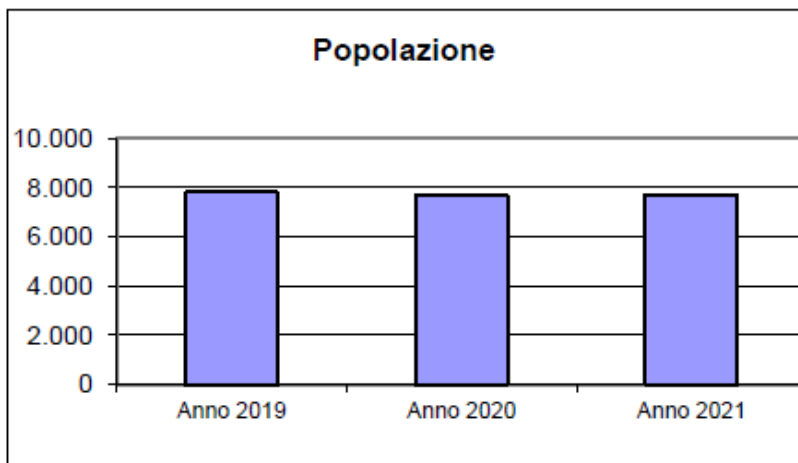
Bilancio di Previsione e relativi allegati	app.con deliberazione	CC	n.	56	Del	29/12/2020
Rendiconto di Gestione e relativi allegati*	app.con deliberazione	CC	n.	13	del	28/04/2022
Salvaguardia Equilibri	app.con deliberazione	CC	n.	31	del	29/07/2021

*Con determinazione R.G. n. 338 del 28.07.2022 ad oggetto: “Rendiconto di gestione dell'esercizio 2021 – Riapprovazione allegati (Art. 37-Bis, D.L. N. 21/2022) in seguito aCertificazione Fondo Funzioni Fondamentali” si è provveduto, come previsto dalla vigente normativa, alla modifica di alcuni allegati del rendiconto 2021.

Caratteristiche ed Evoluzione dell'Ente

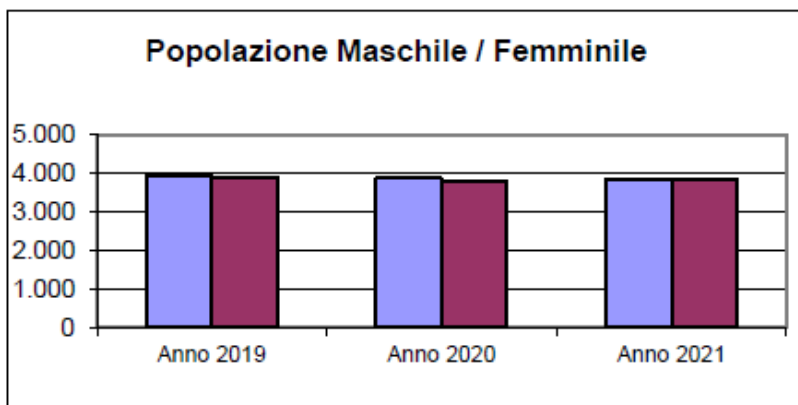
POPOLAZIONE

Popolazione	Anno 2019	7.808
	Anno 2020	7.674
	Anno 2021	7.701

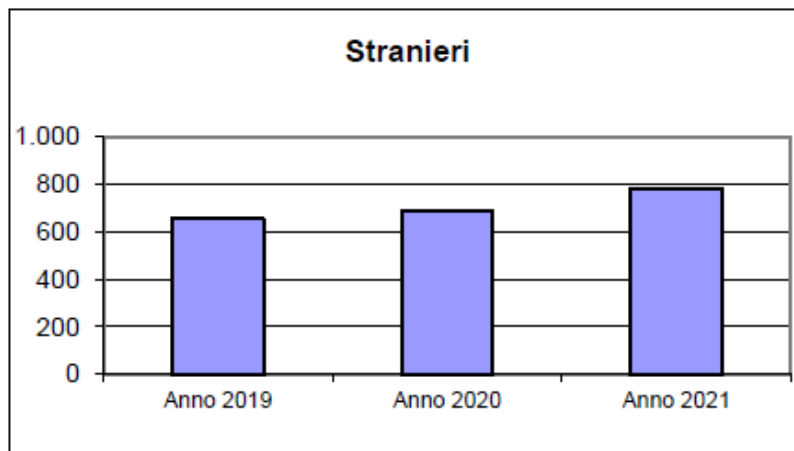


Popolazione Femminile	Anno 2019	3.932
	Anno 2020	3.866
	Anno 2021	3.848

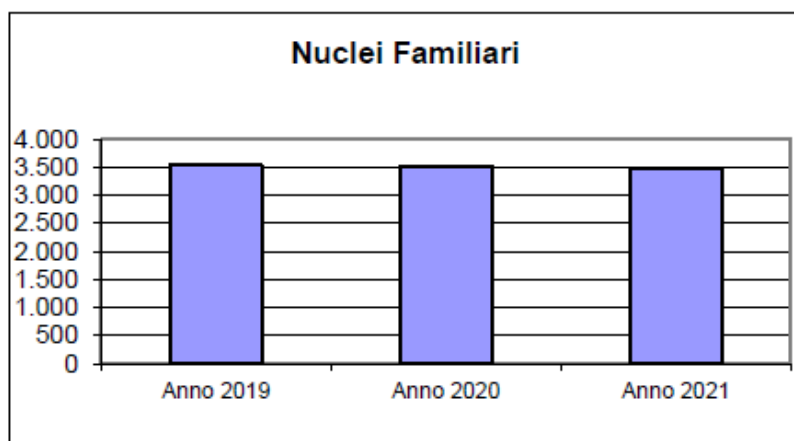
Popolazione Maschile	Anno 2019	3.876
	Anno 2020	3.808
	Anno 2021	3.853



Stranieri	Anno 2019	654
	Anno 2020	689
	Anno 2021	781

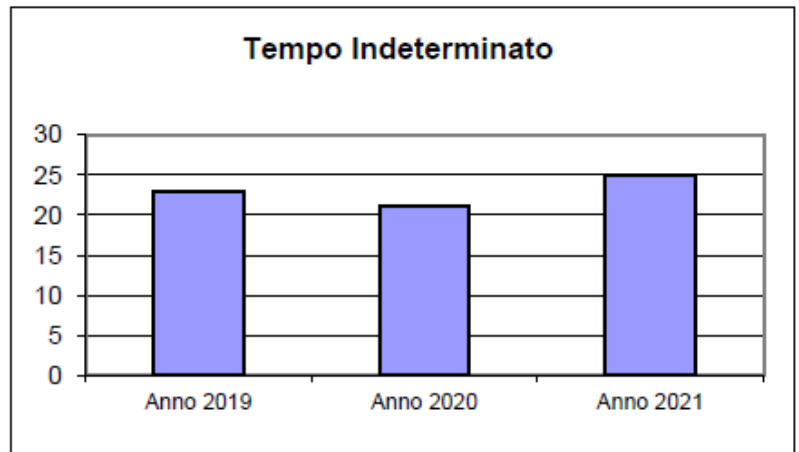


Nuclei Familiari	Anno 2019	3.537
	Anno 2020	3.527
	Anno 2021	3.495



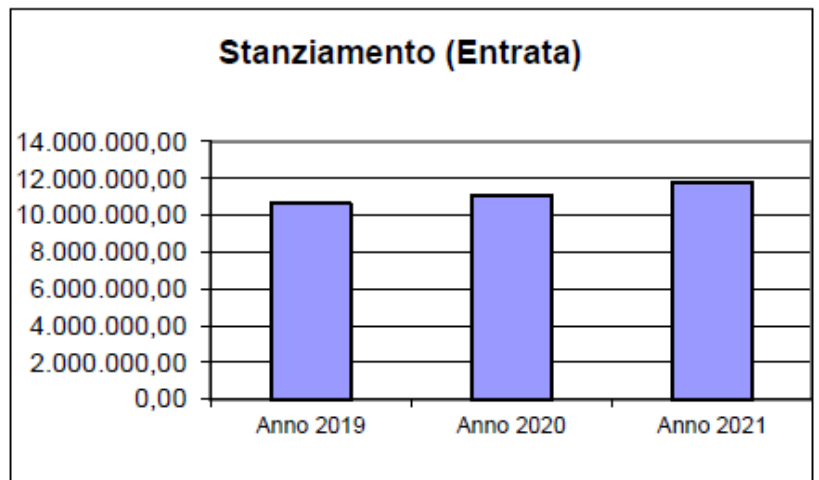
Caratteristiche ed Evoluzione dell'Ente DIPENDENTI

Tempo Indeterminato	Anno 2019	23
	Anno 2020	21
	Anno 2021	25

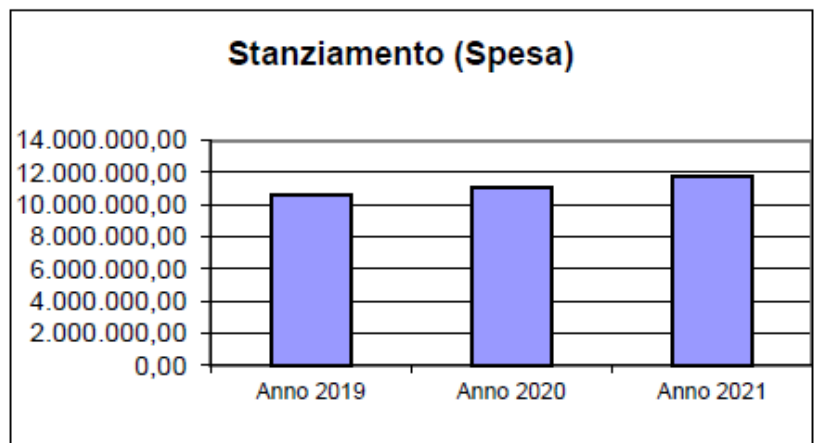


Caratteristiche ed Evoluzione dell'Ente CONTABILE

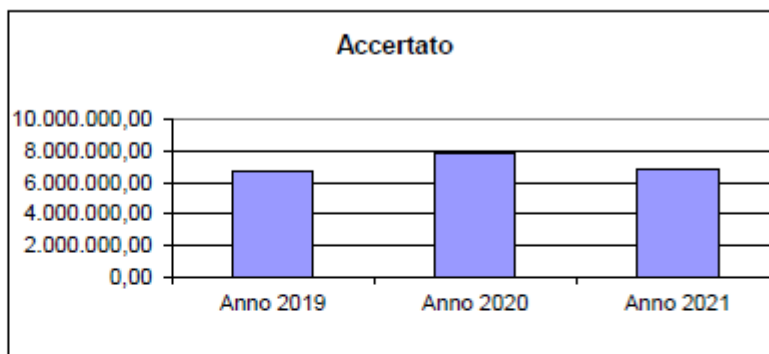
Stanziamiento (Entrata)	Anno 2019	10.633.312,46
	Anno 2020	11.107.640,01
	Anno 2021	11.804.645,01



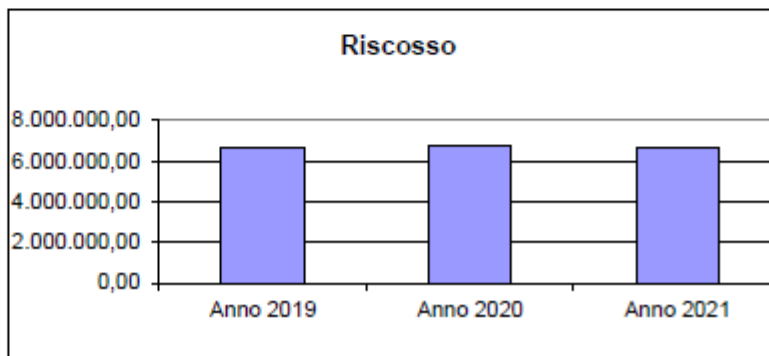
Stanziamiento (Spesa)	Anno 2019	10.633.312,46
	Anno 2020	11.107.640,01
	Anno 2021	11.804.645,01



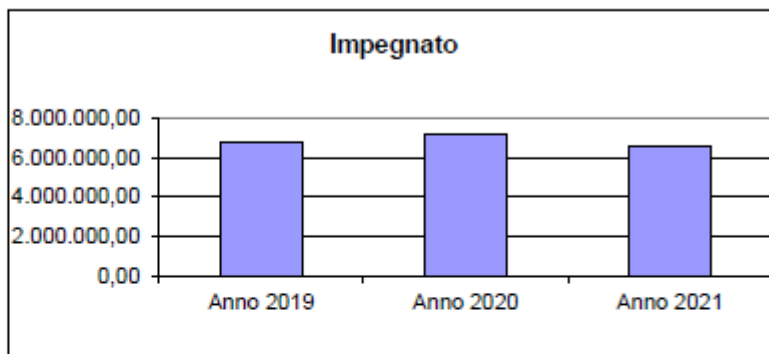
Accertato	Anno 2019	6.771.078,99
	Anno 2020	7.896.690,70
	Anno 2021	6.837.565,81



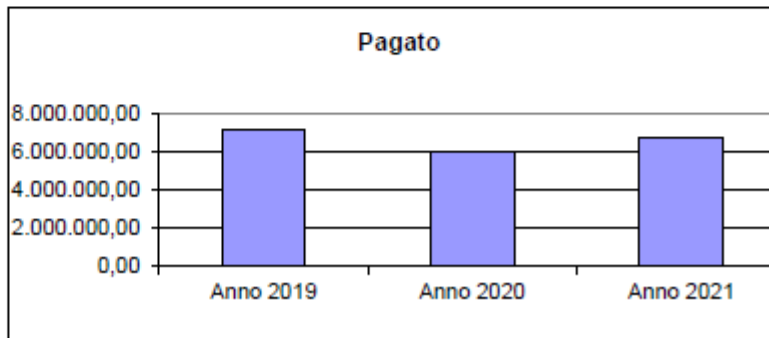
Riscosso	Anno 2019	6.630.197,88
	Anno 2020	6.728.395,56
	Anno 2021	6.681.427,80



Impegnato	Anno 2019	6.760.189,13
	Anno 2020	7.167.971,55
	Anno 2021	6.537.098,18




Pagato	Anno 2019	7.180.997,53
	Anno 2020	6.071.010,74
	Anno 2021	6.756.061,44



CONTROLLO GESTIONALE

referto
per
ENTE



**REDATTO AI SENSI Artt. n. 196-197-198 e 198 bis
del D.LGS. 267/2000**

CONTROLLO DI GESTIONE

Con il controllo di gestione l'Ente ha mirato a verificare l'efficacia, l'efficienza e l'economicità della gestione di un Ente, attraverso l'utilizzo degli elementi minimi previsti dalla norma e, in particolare, dagli artt. 196-197 e 198 del D.Lgs. 267/2000. Ai fini del controllo di gestione sono stati monitorati gli obiettivi di mantenimento, miglioramento e sviluppo assegnati ai vari settori/responsabili di servizio, sulla base dei programmi definiti nella Relazione Previsionale e Programmatica annuale, nonché degli obiettivi PEG assegnati con deliberazione G.C. n. 82 del 17.05.2021.

Il controllo di gestione si è esplicato, per ciascun obiettivo, attraverso

- a) **il controllo budgetario** ove vengono riportati i dati riepilogativi dei valori finanziari dai quali emerge lo scostamento tra dati previsionali e impegnato e tra pagato e impegnato;
- b) **il controllo sulla tempistica** di esecuzione delle attività miranti al raggiungimento degli obiettivi ove vengono monitorati e riportati gli scostamenti tra tempi previsti e tempi effettivi di realizzazione;
- c) **il controllo del raggiungimento degli obiettivi attraverso l'analisi degli indicatori:** per verificare il grado di raggiungimento degli obiettivi prefissati, sono stati predefiniti, come prevede la norma, per ogni obiettivo una serie di indicatori di misurazione per i quali si è proceduto ad evidenziare il dato atteso e quello conseguito. Gli indicatori vengono suddivisi e raggruppati in indicatori di Risultato, Efficacia, Efficienza, Qualità, Quantità.

SCHEDA RIEPILOGATIVA CONTROLLO GESTIONALE PER ENTE/PROGRAMMA/OBIETTIVI (2021)

ENTE : Comune di Crescentino

Controllo degli Equilibri e dei Risultati Conseguiti (Balance scorecard=Bcs)

OBIETTIVI		Controllo Budgetario				
		Stanziano	Impegnato	Pagato	Imp./Stanz.%	Pag./Imp.%
		Stanziano	Accertato	Riscosso	Acc./Stanz.%	Risc./Acc.%
Mantenimento	Gestione Organi istituzionali	74.250,00	69.564,52	69.363,04	93,69	99,71
		0,00	0,00	0,00	0,00	0,00
	Gestione Segreteria generale	442.517,59	391.336,80	379.422,82	88,43	96,96
		0,00	0,00	0,00	0,00	0,00
	Gestione Gestione economica, finanziaria, programmazione, provveditorato	449.027,17	364.237,28	275.530,28	81,12	75,65
		0,00	0,00	0,00	0,00	0,00
	Gestione Gestione delle entrate tributarie e servizi fiscali	138.505,00	131.662,84	114.779,68	95,06	87,18
		0,00	0,00	0,00	0,00	0,00
	Gestione Gestione dei beni demaniali e patrimoniali	242.086,25	232.848,91	202.578,72	96,18	87,00
		0,00	0,00	0,00	0,00	0,00
	Gestione Ufficio tecnico	201.319,66	188.629,65	147.745,28	93,70	78,33
		0,00	0,00	0,00	0,00	0,00
	Gestione Elezioni e consultazioni popolari - Anagrafe e stato civile	59.900,00	30.557,25	30.426,57	51,01	99,57
		0,00	0,00	0,00	0,00	0,00
	Gestione Statistica e sistemi informativi	0,00	0,00	0,00	0,00	0,00
		0,00	0,00	0,00	0,00	0,00
	Gestione Risorse umane	0,00	0,00	0,00	0,00	0,00

		0,00	0,00	0,00	0,00	0,00
	Gestione Altri servizi generali	286.953,65	230.955,56	180.430,53	80,49	78,12
		0,00	0,00	0,00	0,00	0,00
	Gestione Polizia locale e amministrativa	183.643,79	175.180,82	167.798,79	95,39	95,79
		0,00	0,00	0,00	0,00	0,00
	Gestione Istruzione prescolastica	90.049,37	62.207,55	39.499,95	69,08	63,50
		0,00	0,00	0,00	0,00	0,00
	Gestione Altri ordini di istruzione non universitaria	170.290,27	97.052,95	38.513,47	56,99	39,68
		0,00	0,00	0,00	0,00	0,00
	Gestione Servizi ausiliari all'istruzione	565.570,12	382.393,86	337.552,23	67,61	88,27
		0,00	0,00	0,00	0,00	0,00
	Gestione Diritto allo studio	15.100,00	14.289,89	13.895,10	94,64	97,24
		0,00	0,00	0,00	0,00	0,00
	Gestione Attività culturali e interventi diversi nel settore culturale	107.024,87	99.642,63	64.876,07	93,10	65,11
		0,00	0,00	0,00	0,00	0,00

	Gestione Sport e tempo libero	87.000,00	84.712,66	24.191,68	97,37	28,56
		0,00	0,00	0,00	0,00	0,00
	Gestione Giovani	0,00	0,00	0,00	0,00	0,00
		0,00	0,00	0,00	0,00	0,00
	Gestione Sviluppo e la valorizzazione del turismo	1.500,00	550,00	550,00	36,67	100,00
		0,00	0,00	0,00	0,00	0,00
	Gestione Urbanistica e assetto del territorio	125.173,87	111.205,92	101.368,28	88,84	91,15
		0,00	0,00	0,00	0,00	0,00
	Gestione Edilizia residenziale pubblica e locale e piani di edilizia economico-popolare	22.560,00	22.462,09	14.794,23	99,57	65,86
		0,00	0,00	0,00	0,00	0,00
	Gestione Tutela, valorizzazione e recupero ambientale	29.913,90	26.462,26	15.960,76	88,46	60,32
		0,00	0,00	0,00	0,00	0,00
	Gestione Rifiuti	1.208.332,70	1.111.576,60	1.026.190,22	91,99	92,32
		0,00	0,00	0,00	0,00	0,00
	Gestione Servizio idrico integrato	12.665,78	11.756,57	11.698,06	92,82	99,50
		0,00	0,00	0,00	0,00	0,00

	Gestione Aree protette, parchi naturali, protezione naturalistica e forestazione	1.000,00	550,00	250,00	55,00	45,45
		0,00	0,00	0,00	0,00	0,00
	Gestione Viabilità e infrastrutture stradali	493.676,88	479.356,02	423.207,21	97,10	88,29
		0,00	0,00	0,00	0,00	0,00
	Gestione Sistema di protezione civile	68.904,00	66.721,94	30.769,96	96,83	46,12
		0,00	0,00	0,00	0,00	0,00
	Gestione Interventi per l'infanzia e i minori e per asili nido	7.486,80	5.869,60	5.869,60	78,40	100,00
		0,00	0,00	0,00	0,00	0,00
	Gestione Interventi per la disabilità	1.000,00	910,80	580,80	91,08	63,77
		0,00	0,00	0,00	0,00	0,00
	Gestione Interventi per gli anziani	16.300,00	14.606,29	11.475,56	89,61	78,57
		0,00	0,00	0,00	0,00	0,00
	Gestione Interventi per i soggetti a rischio di esclusione sociale	0,00	0,00	0,00	0,00	0,00
		0,00	0,00	0,00	0,00	0,00
	Gestione Interventi per le famiglie	45.861,24	45.716,54	45.716,54	99,68	100,00
		0,00	0,00	0,00	0,00	0,00
	Gestione Interventi per il diritto alla casa	17.320,74	17.320,74	17.072,68	100,00	98,57
		0,00	0,00	0,00	0,00	0,00
	Gestione Programmazione e governo della rete dei servizi socio-sanitari e sociali	262.395,09	249.798,38	246.146,21	95,20	98,54
		0,00	0,00	0,00	0,00	0,00

	Gestione Cooperazione e associazionismo	3.500,00	3.500,00	0,00	100,00	0,00
		0,00	0,00	0,00	0,00	0,00
	Gestione Servizio necroscopico e cimiteriale	26.954,29	25.388,19	19.508,28	94,19	76,84
		0,00	0,00	0,00	0,00	0,00
	Gestione Ulteriori spese in materia sanitaria	1.341,72	991,69	991,69	73,91	100,00
		0,00	0,00	0,00	0,00	0,00
	Gestione Commercio - reti distributive - tutela dei consumatori	42.400,00	42.280,66	40.067,46	99,72	94,77
		0,00	0,00	0,00	0,00	0,00
	Gestione Sostegno all'occupazione	16.200,00	16.200,00	8.120,93	100,00	50,13
		0,00	0,00	0,00	0,00	0,00
	Gestione Fondo di riserva	3.136,57	0,00	0,00	0,00	0,00
		0,00	0,00	0,00	0,00	0,00
	Gestione Fondo crediti di dubbia esigibilità	169.000,00	0,00	0,00	0,00	0,00
		0,00	0,00	0,00	0,00	0,00
	Gestione Altri fondi	0,00	0,00	0,00	0,00	0,00
		0,00	0,00	0,00	0,00	0,00
	Gestione Quota capitale ammortamento mutui e prestiti obbligazionari	189.720,00	189.709,41	189.709,41	99,99	100,00
		0,00	0,00	0,00	0,00	0,00
	Gestione Restituzione anticipazioni di tesoreria	800.000,00	0,00	0,00	0,00	0,00
		0,00	0,00	0,00	0,00	0,00

Sviluppo	MANUTENZIONI STRAORDINARIE IMMOBILI COMUNALI	179.699,36	143.277,56	66.711,80	79,73	46,56
		0,00	0,00	0,00	0,00	0,00
	ACQUISTO ATTREZZ.INFORMATICHE PER UFFICI COMUNALI	15.000,00	13.304,02	13.304,02	88,69	100,00
		0,00	0,00	0,00	0,00	0,00
	ACQUISTO ATTREZZATURE PER ORGANIZZAZIONE MANIFESTAZIONI	14.000,00	13.786,00	13.786,00	98,47	100,00
		0,00	0,00	0,00	0,00	0,00
	EDILIZ.SCOLASTICA- COMPLETAMENTO SC. MATERNA PETER PAN	307.525,84	0,00	0,00	0,00	0,00
		0,00	0,00	0,00	0,00	0,00
	INTERVENTI DI ANTISFONDELLAMENTO SOLAI PRESSO SCUOLA MATERNA	30.000,00	27.862,36	27.862,36	92,87	100,00
		0,00	0,00	0,00	0,00	0,00
	mESSA IN SICUREZZA SCUOLA PRIM. SERRA	20.000,00	1.776,32	1.776,32	8,88	100,00
		0,00	0,00	0,00	0,00	0,00
	MANUTENZIONE IMMOBILE VILLA TOURNON	442.000,00	0,00	0,00	0,00	0,00
		0,00	0,00	0,00	0,00	0,00
	SPESE PER PROGETTAZIONE RISTRUTTURAZIONE VILLA TOURNON	39.500,00	12.688,00	0,00	32,12	0,00
		0,00	0,00	0,00	0,00	0,00
	RIQUALIFICAZIONE CON REALIZZAZIONE DI TAPPETO IN SINTETICO (ERBA ARTIFICIALE)	192.000,00	159.309,51	159.309,51	82,97	100,00
		0,00	0,00	0,00	0,00	0,00
	MANUT. STRAORD.VIALI, AREE VERDI E PARCHI GIOCHI (E 4036/4037 ECC	89.500,00	89.115,40	57.859,17	99,57	64,93
		0,00	0,00	0,00	0,00	0,00
	MANUTENZIONE STRAORDINARIA STRADE COMUNALI E SEGNALETICA STRADE	125.000,00	110.915,64	104.449,64	88,73	94,17
		0,00	0,00	0,00	0,00	0,00
	REALIZZAZIONE ROTONDA VIA GIOTTO	222.000,00	15.701,40	0,00	7,07	0,00
		0,00	0,00	0,00	0,00	0,00
	ACQUISTO SCUOLABUS PER SERVIZI TRASPORTO SCOLASTICO	130.000,00	0,00	0,00	0,00	0,00
		0,00	0,00	0,00	0,00	0,00
	RIDUZIONE DEI CONSUMI ENERGETICI E ADOZIONE DI SOLUZIONI	391.879,00	12.053,60	0,00	3,08	0,00

	TECNOLOGICHE INNOVATIVE SULLE	0,00	0,00	0,00	0,00	0,00
	MANUTENZIONE STRAORDINARIA IMPIANTI DI ILLUM.PUBBLICA	180.000,00	41.226,50	25.000,50	22,90	60,64
		0,00	0,00	0,00	0,00	0,00
	RESTITUZIONE ONERI DI URBANIZZAZIONE (E CAP. 4036)	1.500,00	738,91	738,91	49,26	100,00
		0,00	0,00	0,00	0,00	0,00
	ACQUISTO ATTREZZATURE PER LA PROTEZIONE CIVILE	20.000,00	19.842,08	19.842,08	99,21	100,00
		0,00	0,00	0,00	0,00	0,00
	RIQUALIFICAZIONE AREA MERCATALE	200.559,69	89.819,61	27.690,51	44,78	30,83
		0,00	0,00	0,00	0,00	0,00
	RIQUALIFICAZIONE VIALE PO	324.228,00	20.666,41	20.666,41	6,37	100,00
		0,00	0,00	0,00	0,00	0,00
	LAVORI DI SISTEMAZIONE DEL CAMPO DI INUMAZIONE E REALIZZAZIONE DELLA RETE DI	97.000,00	39.502,28	0,00	40,72	0,00
		0,00	0,00	0,00	0,00	0,00
	ESTUMULAZIONE STRAORDINARIA LOCULARI	35.000,00	30.275,06	0,00	86,50	0,00
		0,00	0,00	0,00	0,00	0,00

CONTROLLO STRATEGICO



**REDATTO AI SENSI Artt. n. 196-197-198 e 198 bis
del D.LGS. 267/2000**

CONTROLLO STRATEGICO

Nell'ambito delle attività di controllo affidate al servizio di controllo di gestione, rientrano, altresì, le attività tese ad effettuare il c.d. Controllo strategico inteso quale monitoraggio di indicatori finanziari strategici che siano in grado di dimostrare l'attendibilità delle scelte politiche effettuate e la coerenza dei risultati conseguiti con gli obiettivi programmati nella Relazione Previsionale e Programmatica .

L'analisi ai fini del controllo strategico è stata impostata prendendo in esame gli scostamenti tra alcuni significativi dati finanziari.

Gli scostamenti sono stati valutati al fine di rilevare i seguenti elementi di valutazione:

SCOSTAMENTO TRA PREVISIONE INIZIALE E PREVISIONE DEFINITIVA

- a) Valutazione sulla veridicità e attendibilità delle previsioni iniziali di bilancio

SCOSTAMENTO TRA PREVISIONE DEFINITIVA E RENDICONTO

- b) Valutazione della veridicità delle previsioni definitive di bilancio e coerenza con le variazioni adottate in corso d'esercizio
- c) Valutazione del grado di raggiungimento degli obiettivi prefissati

SCOSTAMENTO TRA PREVISIONE INIZIALE E RENDICONTO

- d) valutazione sulla veridicità delle previsioni iniziali di bilancio in relazione ai risultati effettivamente conseguiti
- e) Valutazione del grado di raggiungimento degli obiettivi

CONTROLLO STRATEGICO a Livello di Ente

Scostamento tra Previsione Iniziale e Previsione Definitiva

Entrate	Previsione iniziale	Previsione definitiva	Scostamento %
Titolo I Entrate tributarie	3.575.000,00	3.570.493,27	-0,13
Titolo II Trasferimenti correnti	81.100,00	583.117,46	619,01
Titolo III Entrate extratributarie	1.070.050,00	1.194.313,62	11,61
Titolo IV Entrate da capitali	790.000,00	1.390.285,20	75,99
Titolo V Entrate da att. Finanziarie	0,00	205.282,30	0,00
Titolo VI Accensione prestiti	400.000,00	862.601,30	115,65
Titolo VII Anticipazioni	800.000,00	800.000,00	0,00
Titolo IX Conto terzi e partite di giro	1.553.200,00	1.553.200,00	0,00
Avanzo applicato	0,00	1.645.351,86	0,00
Totale	8.269.350,00	11.804.645,01	42,75

Spesa	Previsione iniziale	Previsione definitiva	Scostamento %
Titolo I Spese correnti	4.550.100,00	5.484.579,02	20,54
Titolo II Spese in conto capitale	1.190.000,00	3.571.863,69	200,16
Titolo III Spese att. Finanziarie	0,00	205.282,30	0,00
Titolo IV Rimborso prestiti	176.050,00	189.720,00	7,76
Titolo V Chiusura anticipazione	800.000,00	800.000,00	0,00
Titolo VII Conto terzi e partite di giro	1.553.200,00	1.553.200,00	0,00
Totale	8.269.350,00	11.804.645,01	42,75

Scostamento tra Previsione Iniziale e Rendiconto

Entrate	Previsione iniziale	Rendiconto	Scostamento %
Titolo I Entrate tributarie	3.575.000,00	3.559.534,55	-0,43
Titolo II Trasferimenti correnti	81.100,00	665.007,89	719,99
Titolo III Entrate extratributarie	1.070.050,00	961.214,13	-10,17
Titolo IV Entrate da capitali	790.000,00	804.213,99	1,80
Titolo V Entrate da att. Finanziarie	0,00	75.282,30	0,00
Titolo VI Accensione prestiti	400.000,00	75.282,30	-81,18
Titolo VII Anticipazioni	800.000,00	0,00	-100,00
Titolo IX Conto terzi e partite di giro	1.553.200,00	697.030,65	-55,12
Avanzo applicato	0,00	0,00	0,00
Totale	8.269.350,00	6.837.565,81	-17,31

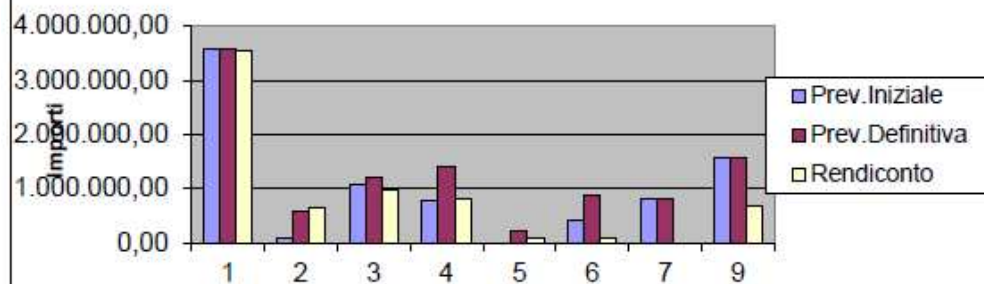
Spesa	Previsione iniziale	Rendiconto	Scostamento %
Titolo I Spese correnti	4.550.100,00	4.733.215,16	4,02
Titolo II Spese in conto capitale	1.190.000,00	841.860,66	-29,26
Titolo III Spese att. Finanziarie	0,00	75.282,30	0,00
Titolo IV Rimborso prestiti	176.050,00	189.709,41	7,76
Titolo V Chiusura anticipazione	800.000,00	0,00	-100,00
Titolo VII Conto terzi e partite di giro	1.553.200,00	697.030,65	-55,12
Totale	8.269.350,00	6.537.098,18	-20,95

Scostamento tra Previsione Definitiva e Rendiconto

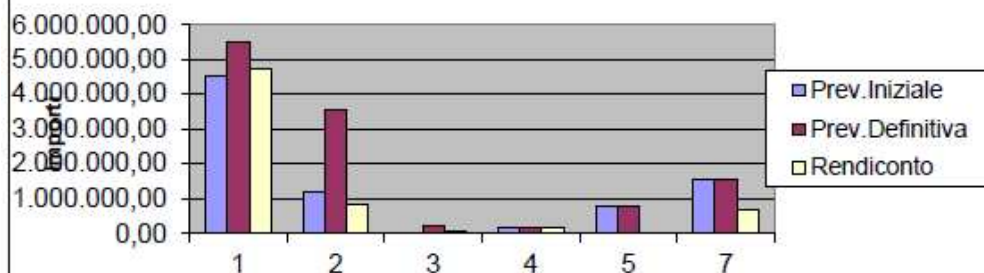
Entrate	Previsione definitiva	Rendiconto	Scostamento %
Titolo I Entrate tributarie	3.570.493,27	3.559.534,55	-0,31
Titolo II Trasferimenti correnti	583.117,46	665.007,89	14,04
Titolo III Entrate extratributarie	1.194.313,62	961.214,13	-19,52
Titolo IV Entrate da capitali	1.390.285,20	804.213,99	-42,15
Titolo V Entrate da att. Finanziarie	205.282,30	75.282,30	-63,33
Titolo VI Accensione prestiti	862.601,30	75.282,30	-91,27
Titolo VII Anticipazioni	800.000,00	0,00	-100,00
Titolo IX Conto terzi e partite di giro	1.553.200,00	697.030,65	-55,12
Avanzo applicato	1.645.351,86	0,00	-100,00
Totale	11.804.645,01	6.837.565,81	-42,08

Spesa	Previsione definitiva	Rendiconto	Scostamento %
Titolo I Spese correnti	5.484.579,02	4.733.215,16	-13,70
Titolo II Spese in conto capitale	3.571.863,69	841.860,66	-76,43
Titolo III Spese att. Finanziarie	205.282,30	75.282,30	-63,33
Titolo IV Rimborso prestiti	189.720,00	189.709,41	-0,01
Titolo V Chiusura anticipazione	800.000,00	0,00	-100,00
Titolo VII Conto terzi e partite di giro	1.553.200,00	697.030,65	-55,12
Totale	11.804.645,01	6.537.098,18	-44,62

Scostamenti Entrata



Scostamenti Spesa



PROSPETTO RIEPILOGATIVO UTILIZZO AVANZO ESERCIZIO PRECEDENTE

Prospetto Riepilogativo Utilizzo Avanzo Esercizio Precedente						
Delibera			Quota Finanziamento Investimenti	Quota Finanziamento Parte Corrente	Debiti Fuori Bilancio	ReIscrizione residui
			0,00	0,00	0,00	0,00
CC	11	29/04/20 21	489.699,80	0,00	0,00	0,00
CC	22	28/06/20 21	100.000,00	53.376,00	0,00	0,00
CC	31	29/07/20 21	102.379,00	11.836,30	0,00	0,00
CC	37	06/10/20 21	-60.000,00	0,00	0,00	0,00
CC	46	22/11/20 21	0,00	0,00	0,00	0,00
GC	1	12/01/20 21	0,00	0,00	0,00	0,00
GC	21	08/02/20 21	0,00	0,00	0,00	0,00
GC	24	15/02/20 21	0,00	0,00	0,00	0,00
GC	57	29/03/20 21	0,00	0,00	0,00	0,00
GC	80	10/05/20 21	0,00	0,00	0,00	0,00
GC	115	14/06/20 21	0,00	0,00	0,00	0,00
GC	128	12/07/20 21	0,00	0,00	0,00	0,00
GC	159	01/09/20 21	30.000,00	10.980,00	0,00	0,00
GC	185	18/10/20 21	0,00	0,00	0,00	0,00
GC	214	15/11/20 21	0,00	0,00	0,00	0,00
GC	223	29/11/20 21	0,00	0,00	0,00	0,00
GC	231	30/11/20 21	-102.379,00	0,00	0,00	0,00
R	35	31/12/20 21	0,00	122.338,96	0,00	0,00
			0,00	0,00	0,00	0,00
Totale Applicato			559.699,80	198.531,26	0,00	0,00
						758.231,06

Riepilogo Quota Utilizzata Avanzo di Amministrazione Ultimo Quadriennio				
	Consuntivo 2018	Consuntivo 2019	Consuntivo 2020	Consuntivo 2021
Avanzo di Amministrazione	666.174,69	540.926,28	486.730,45	758.231,06
Media Avanzo di Amministrazione Applicato Anni 2018 - 2021	613.015,62			



Comune di Crescentino

Allegato n.10 - Rendiconto della Gestione

VERIFICA EQUILIBRI (Anno 2021)

EQUILIBRIO ECONOMICO-FINANZIARIO		COMPETENZA (ACCERTAMENTI E IMPEGNI IMPUTATI AL 2021)
A) Fondo pluriennale vincolato per spese correnti iscritto in entrata	(+)	127.843,41
AA) Recupero disavanzo di amministrazione esercizio precedente	(-)	0,00
B) Entrate Titoli 1.00 - 2.00 - 3.00 <i>di cui per estinzione anticipata di prestiti</i>	(+)	5.185.756,57 0,00
C) Entrate Titolo 4.02.06 - Contributi agli investimenti direttamente destinati al rimborso dei prestiti da amministrazioni pubbliche	(+)	0,00
D) Spese Titolo 1.00 - Spese correnti <i>di cui spese correnti non ricorrenti finanziate con utilizzo del risultato di amministrazione</i>	(-)	4.733.215,16 119.356,00
D1) Fondo pluriennale vincolato di parte corrente (di spesa)	(-)	159.214,31
E) Spese Titolo 2.04 - Altri trasferimenti in conto capitale	(-)	0,00
E1) Fondo pluriennale vincolato di spesa - titolo 2.04 Altri trasferimenti in conto capitale	(-)	0,00
F1) Spese Titolo 4.00 - Quote di capitale amm.to dei mutui e prestiti obbligazionari <i>di cui per estinzione anticipata di prestiti</i>	(-)	189.709,41 0,00
F2) Fondo anticipazioni di liquidità	(-)	0,00
G) Somma finale (G=A-AA+B+C-D-D1-D2-E-E1-F1-F2)		231.461,10
ALTRE POSTE DIFFERENZIALI, PER ECCEZIONI PREVISTE DA NORME DI LEGGE E DAI PRINCIPI CONTABILI, CHE HANNO EFFETTO SULL'EQUILIBRIO EX ARTICOLO 162, COMMA 6, DEL TESTO UNICO DELLE LEGGI SULL'ORDINAMENTO DEGLI ENTI LOCALI		
H) Utilizzo avanzo di amministrazione per spese correnti e per rimborso prestiti <i>di cui per estinzione anticipata di prestiti</i>	(+)	198.531,26 0,00
I) Entrate di parte capitale destinate a spese correnti in base a specifiche disposizioni di legge o dei principi contabili <i>di cui per estinzione anticipata di prestiti</i>	(+)	0,00 0,00
L) Entrate di parte corrente destinate a spese di investimento in base a specifiche disposizioni di legge o dei principi contabili	(-)	0,00
M) Entrate da accensione di prestiti destinate a estinzione anticipata dei prestiti	(+)	0,00
O1) RISULTATO DI COMPETENZA DI PARTE CORRENTE (O1=G+H+I-L+M)		429.992,36
- Risorse accantonate di parte corrente stanziare nel bilancio dell'esercizio 2021	(-)	169.000,00
- Risorse vincolate di parte corrente nel bilancio	(-)	77.992,92
O2) EQUILIBRIO DI BILANCIO DI PARTE CORRENTE		182.999,44

Comune di Crescentino

Allegato n.10 - Rendiconto della Gestione

VERIFICA EQUILIBRI (Anno 2021)

EQUILIBRIO ECONOMICO-FINANZIARIO		COMPETENZA (ACCERTAMENTI E IMPEGNI IMPUTATI AL 2021)
- Variazione accantonamenti di parte corrente effettuata in sede di rendiconto'(+)/(-)	(-)	48.655,66
O3) EQUILIBRIO COMPLESSIVO DI PARTE CORRENTE		134.343,78
P) Utilizzo avanzo di amministrazione per spese di investimento	(+)	559.699,80
Q) Fondo pluriennale vincolato per spese in conto capitale iscritto in entrata	(+)	759.277,39
R) Entrate Titoli 4.00-5.00-6.00	(+)	954.778,59
C) Entrate Titolo 4.02.06 - Contributi agli investimenti direttamente destinati al rimborso dei prestiti da amministrazioni pubbliche	(-)	0,00
I) Entrate di parte capitale destinate a spese correnti in base a specifiche disposizioni di legge o dei principi contabili	(-)	0,00
S1) Entrate Titolo 5.02 per Riscossione crediti di breve termine	(-)	0,00
S2) Entrate Titolo 5.03 per Riscossione crediti di medio-lungo termine	(-)	75.282,30
T) Entrate Titolo 5.04 relative a Altre entrate per riduzione di attività finanziarie	(-)	0,00
L) Entrate di parte corrente destinate a spese di investimento in base a specifiche disposizioni di legge o dei principi contabili	(+)	0,00
M) Entrate da accensione di prestiti destinate a estinzione anticipata dei prestiti	(-)	0,00
U) Spese Titolo 2.00 - Spese in conto capitale	(-)	841.860,66
U1) Fondo pluriennale vincolato in c/capitale (di spesa)	(-)	1.140.550,81
V) Spese Titolo 3.01 per Acquisizioni di attività finanziarie	(-)	0,00
E) Spese Titolo 2.04 - Altri trasferimenti in conto capitale	(+)	0,00
E1) Fondo pluriennale vincolato di spesa - titolo 2.04 Altri trasferimenti in conto capitale	(+)	0,00
Z1) RISULTATO DI COMPETENZA IN C/CAPITALE (Z1 = P+Q+R-C-I-S1-S2-T+L-M-U-U1-U2-V+E+E1)		216.062,01
- Risorse accantonate in c/capitale stanziare nel bilancio dell'esercizio 2021	(-)	0,00
- Risorse vincolate in c/capitale nel bilancio	(-)	136.681,80
Z2) EQUILIBRIO DI BILANCIO IN C/CAPITALE		79.380,21
- Variazione accantonamenti in c/capitale effettuata in sede di rendiconto'(+)/(-)	(-)	0,00
Z3) EQUILIBRIO COMPLESSIVO IN CAPITALE		79.380,21

Comune di Crescentino

Allegato n.10 - Rendiconto della Gestione

VERIFICA EQUILIBRI (Anno 2021)

EQUILIBRIO ECONOMICO-FINANZIARIO		COMPETENZA (ACCERTAMENTI E IMPEGNI IMPUTATI AL 2021)
S1) Entrate Titolo 5.02 per Riscossione crediti di breve termine	(+)	0,00
S2) Entrate Titolo 5.03 per Riscossione crediti di medio-lungo termine	(+)	75.282,30
T) Entrate Titolo 5.04 relative a Altre entrate per riduzioni di attività finanziarie	(+)	0,00
X1) Spese Titolo 3.02 per Concessione crediti di breve termine	(-)	0,00
X2) Spese Titolo 3.03 per Concessione crediti di medio-lungo termine	(-)	75.282,30
Y) Spese Titolo 3.04 per Altre spese per incremento di attività finanziarie	(-)	0,00
W1) RISULTATO DI COMPETENZA (W/1 = O1+Z1+S1+S2+T-X1-X2-Y)		646.054,37
Risorse accantonate stanziare nel bilancio dell'esercizio 2021		169.000,00
Risorse vincolate nel bilancio		214.674,72
W2/EQUILIBRIO DI BILANCIO		262.379,65
Variazione accantonamenti effettuata in sede di rendiconto		48.655,66
W3/EQUILIBRIO COMPLESSIVO		213.723,99

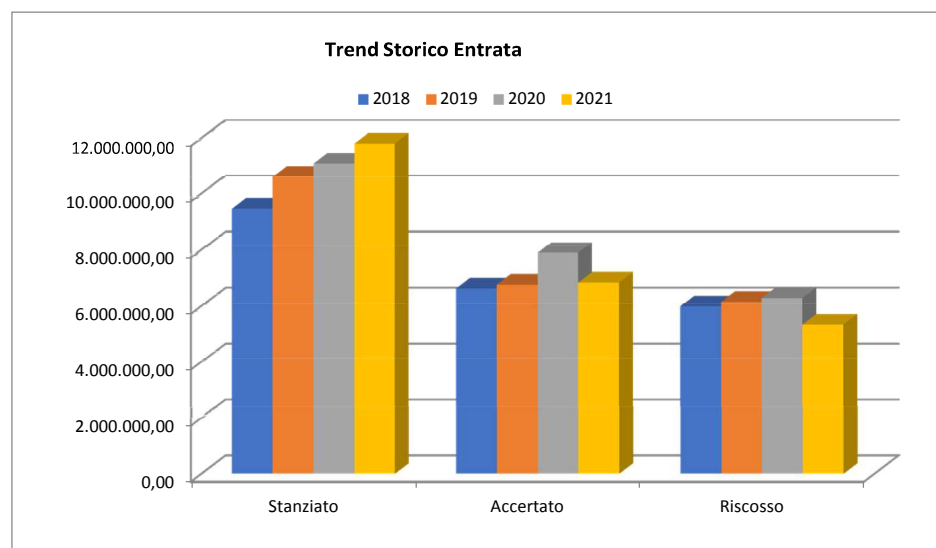
Saldo corrente ai fini della copertura degli investimenti pluriennali:

O1) Risultato di competenza di parte corrente		429.992,36
Utilizzo risultato di amministrazione destinato al finanziamento di spese correnti ricorrenti e al rimborso di prestiti al netto del fondo anticipazione di liquidità	(-)	0,00
Entrate non ricorrenti che non hanno dato copertura a impegni	(-)	0,00
- Risorse accantonate di parte corrente stanziare nel bilancio dell'esercizio 2021	(-)	169.000,00
- Variazione accantonamenti di parte corrente effettuata in sede di rendiconto'(+)/(-)	(-)	48.655,66
- Risorse vincolate di parte corrente nel bilancio	(-)	77.992,92
Equilibrio di parte corrente ai fini della copertura degli investimenti pluriennali.		134.343,78

TREND STORICO DEL BILANCIO PER TITOLI DAL 2018 AL 2021

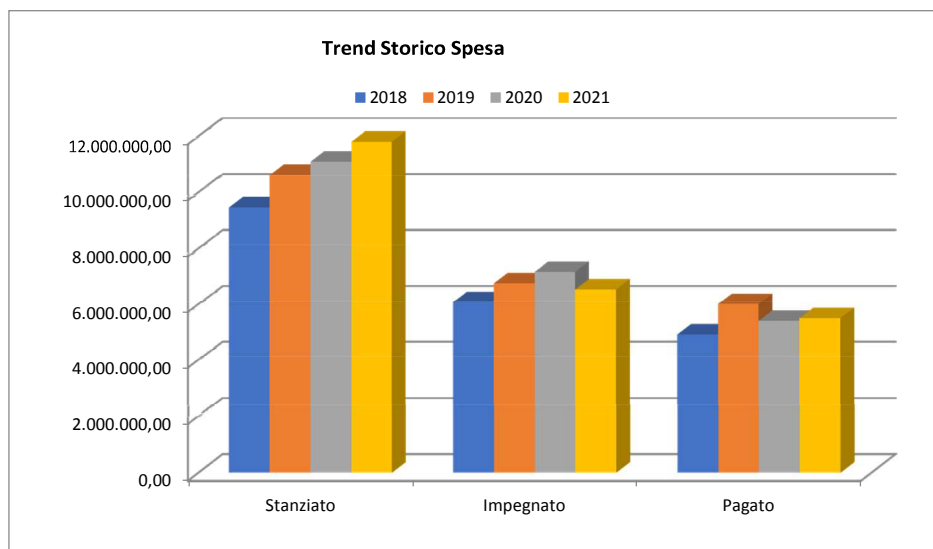
ANALISI ENTRATE

ENTRATE	2018			2019			2020			2021		
	Stanziato Definitivo	Accertato (comp.)	Riscosso (comp.)	Stanziato Definitivo	Accertato (comp.)	Riscosso (comp.)	Stanziato Definitivo	Accertato (comp.)	Riscosso (comp.)	Stanziato Definitivo	Accertato (comp.)	Riscosso (comp.)
Avanzo Amministrazione / FPV	975.016,00	0,00	0,00	1.430.930,92	0,00	0,00	1.170.623,31	0,00	0,00	1.645.351,86	0,00	0,00
Entrate Tributarie	3.689.000,00	3.695.756,73	3.215.383,91	3.660.700,00	3.557.362,59	3.210.884,62	3.359.746,55	3.431.702,27	2.940.570,05	3.570.493,27	3.559.534,55	2.735.517,30
Trasferimenti Correnti	427.326,19	443.764,67	439.366,67	435.141,60	425.558,59	397.058,59	1.134.870,79	1.172.167,09	1.035.096,22	583.117,46	665.007,89	617.564,97
Entrate Extratributarie	1.200.566,00	1.169.991,67	1.070.817,27	1.136.820,22	1.003.291,78	874.984,23	1.200.338,25	941.771,37	870.468,66	1.194.313,62	961.214,13	903.280,77
Entrate da Capitali	819.293,16	650.807,17	606.613,94	1.466.519,72	1.042.347,32	932.961,88	1.543.861,11	1.488.125,59	595.315,55	1.390.285,20	804.213,99	394.127,71
Entrate da Att. Finanziarie	0,00	0,00	0,00	0,00	0,00	0,00	0,00	0,00	0,00	205.282,30	75.282,30	0,00
Accensione di Prestiti	0,00	0,00	0,00	150.000,00	0,00	0,00	342.000,00	192.000,00	192.000,00	862.601,30	75.282,30	0,00
Anticipazioni	800.000,00	0,00	0,00	800.000,00	0,00	0,00	800.000,00	0,00	0,00	800.000,00	0,00	0,00
Conto Terzi e Partite di Giro	1.553.200,00	671.962,85	666.797,85	1.553.200,00	742.518,71	737.353,71	1.556.200,00	670.924,38	665.759,38	1.553.200,00	697.030,65	691.865,65
TOTALE ENTRATE	9.464.401,35	6.632.283,09	5.998.979,64	10.633.312,46	6.771.078,99	6.153.243,03	11.107.640,01	7.896.690,70	6.299.209,86	11.804.645,01	6.837.565,81	5.342.356,40



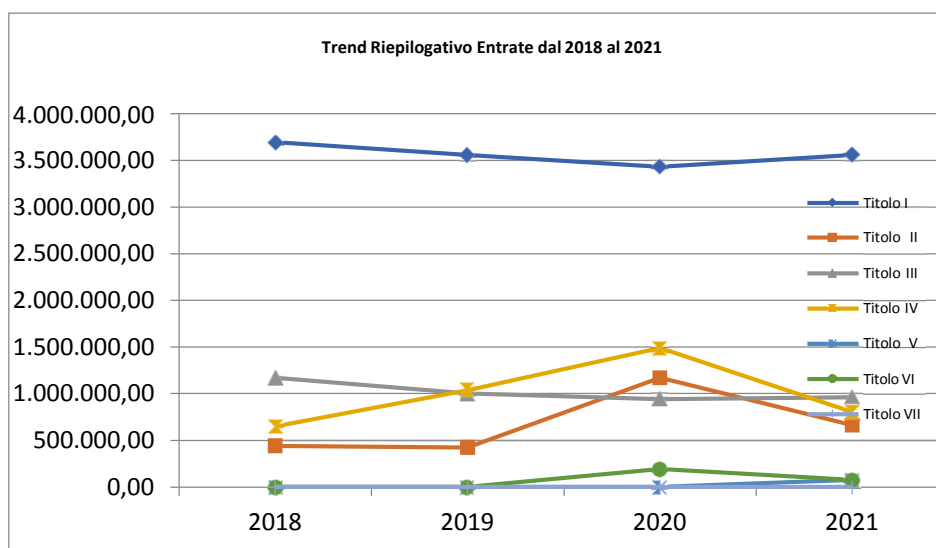
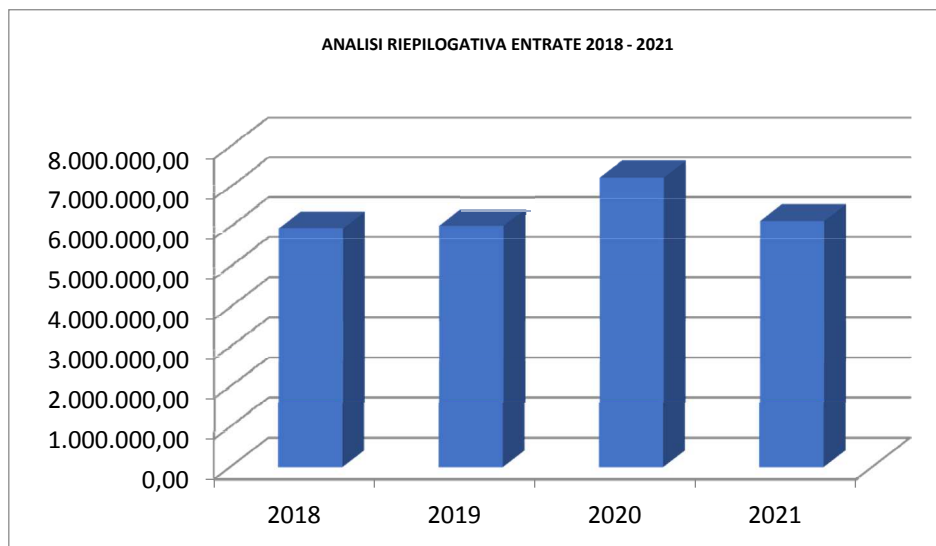
ANALISI SPESE

SPESE	2018			2019			2020			2021		
	Stanziato Definitivo	Impegnato (comp.)	Pagato (comp.)	Stanziato Definitivo	Impegnato (comp.)	Pagato (comp.)	Stanziato Definitivo	Impegnato (comp.)	Pagato (comp.)	Stanziato Definitivo	Impegnato (comp.)	Pagato (comp.)
Disavanzo	0,00			0,00			0,00			0,00		
Spese Correnti	5.249.913,02	4.605.661,81	3.788.756,82	5.169.828,86	4.630.483,56	4.211.404,41	5.722.301,26	4.786.891,87	4.024.417,26	5.484.579,02	4.733.215,16	4.106.942,68
Spese in Conto Capitale	1.646.288,33	589.413,18	268.790,59	2.884.283,60	1.162.708,88	862.094,83	2.957.188,75	1.638.449,37	680.895,49	3.571.863,69	841.860,66	538.997,23
Spese Att. Finanziarie	0,00	0,00	0,00	0,00	0,00	0,00	0,00	0,00	0,00	205.282,30	75.282,30	0,00
Rimborso di Prestiti	215.000,00	213.877,41	213.877,41	226.000,00	224.477,98	224.477,98	71.950,00	71.705,93	71.705,93	189.720,00	189.709,41	189.709,41
Chiusura Anticipazione	800.000,00	0,00	0,00	800.000,00	0,00	0,00	800.000,00	0,00	0,00	800.000,00	0,00	0,00
Conto di Terzi e Partite di Giro	1.553.200,00	671.962,85	653.559,65	1.553.200,00	742.518,71	711.474,96	1.556.200,00	670.924,38	628.297,27	1.553.200,00	697.030,65	661.268,66
TOTALE SPESE	9.464.401,35	6.080.915,25	4.924.984,47	10.633.312,46	6.760.189,13	6.009.452,18	11.107.640,01	7.167.971,55	5.405.315,95	11.804.645,01	6.537.098,18	5.496.917,98



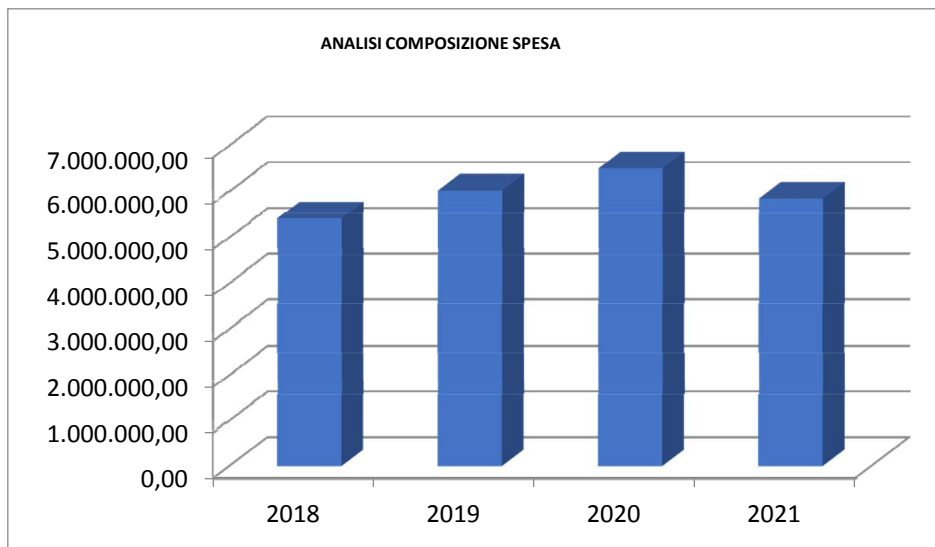
ANALISI RIEPILOGATIVA ENTRATE DAL 2018 AL 2021

Situazione su Accertato						
Conto del bilancio	2018	2019	2020	2021	% Scost. 2021/2020	% Scost. 2021/(Media 2018-2019-2020)
Titolo I – Entrate Tributarie	3.695.756,73	3.557.362,59	3.431.702,27	3.559.534,55	3,73	-0,06
Titolo II – Trasferimenti Correnti	443.764,67	425.558,59	1.172.167,09	665.007,89	-43,27	-2,28
Titolo III – Entrate ExtraTributarie	1.169.991,67	1.003.291,78	941.771,37	961.214,13	2,06	-7,43
Totale Entrate Correnti	5.309.513,07	4.986.212,96	5.545.640,73	5.185.756,57	-6,49	-1,79
Titolo IV – Entrate da capitali	650.807,17	1.042.347,32	1.488.125,59	804.213,99	-45,96	-24,16
Titolo V – Entrate da att. Finanziarie	0,00	0,00	0,00	75.282,30	0,00	0,00
Titolo VI - Accensione prestiti	0,00	0,00	192.000,00	75.282,30	-60,79	17,63
Titolo VII – Anticipazioni	0,00	0,00	0,00	0,00	0,00	0,00
Totale Entrate	5.960.320,24	6.028.560,28	7.225.766,32	6.140.535,16	-15,02	-4,13



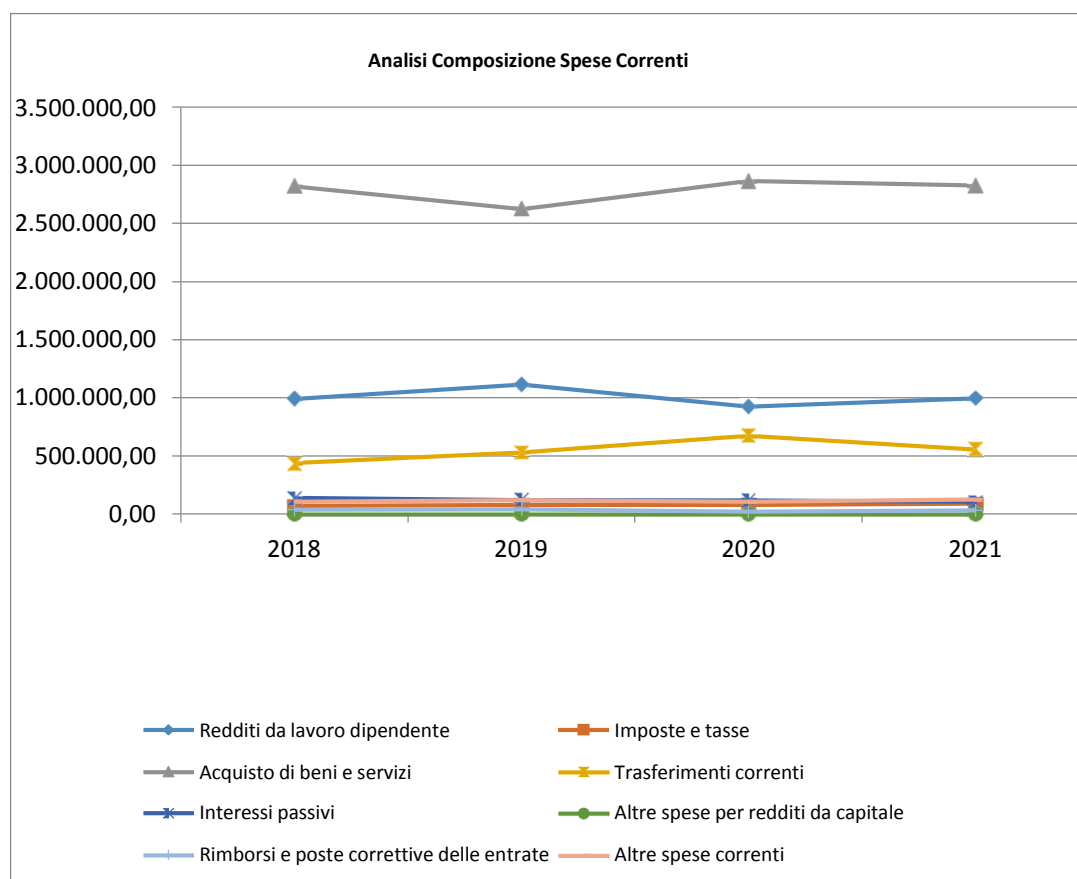
ANALISI COMPOSIZIONE SPESA (Totali primi 5 titoli)

Situazione su Impegnato						
Conto del bilancio	2018	2019	2020	2021	% Scost. 2021/2020	% Scost. 2021/(Media 2018-2019- 2020)
SPESE						
Titolo I – Spese Correnti	4.605.661,81	4.630.483,56	4.786.891,87	4.733.215,16	-1,12	1,26
Titolo II - Spese in Conto Capitale	589.413,18	1.162.708,88	1.638.449,37	841.860,66	-48,62	-25,51
Titolo III - Spese att. Finanziarie	0,00	0,00	0,00	75.282,30	0,00	0,00
Titolo IV - Rimborso di Prestiti	213.877,41	224.477,98	71.705,93	189.709,41	164,57	11,58
Titolo V – Chiusura anticipazione	0,00	0,00	0,00	0,00	0,00	0,00
Totale Spese	5.408.952,40	6.017.670,42	6.497.047,17	5.840.067,53	-10,11	-2,25

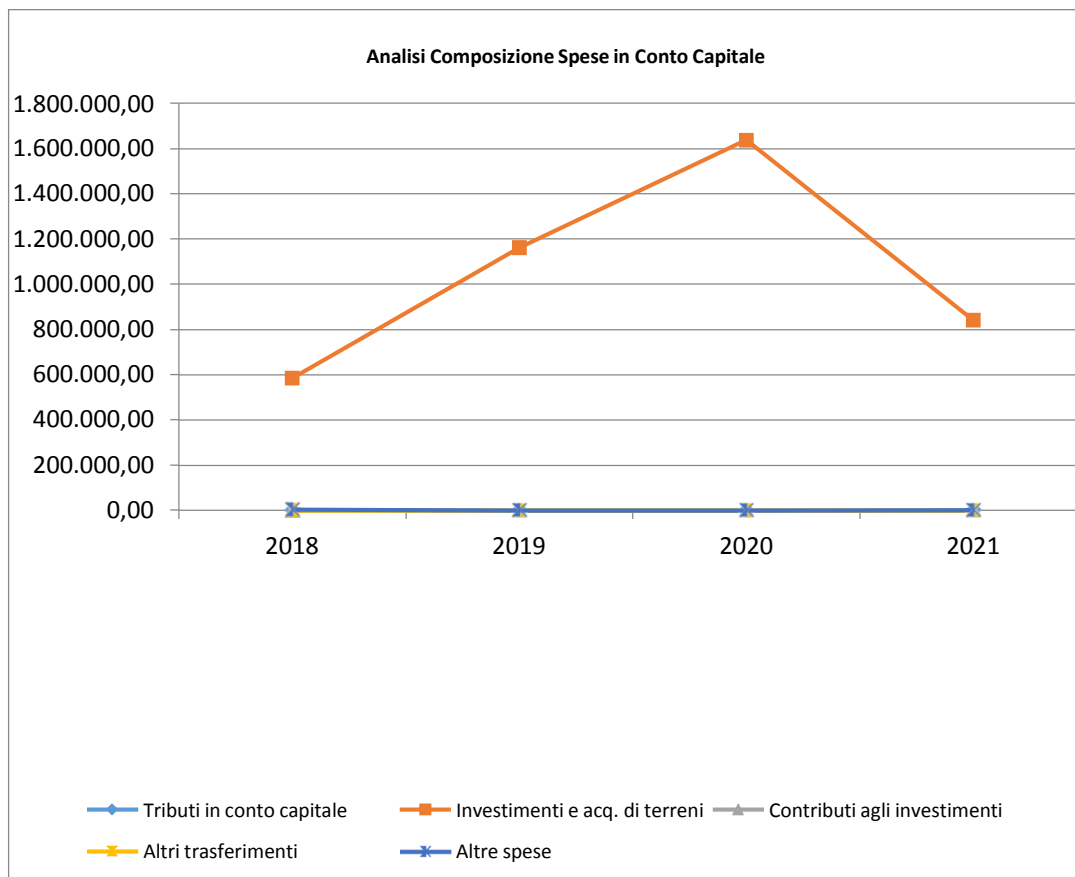


ANALISI COMPOSIZIONE SPESE PER MACROAGGREGATO DAL 2018 AL 2021

Situazione su Impegnato						
Conto del bilancio	2018	2019	2020	2021	% Scost. 2021/2020	% Scost. 2021/(Media 2018-2019-2020)
Spese Correnti						
Redditi da lavoro dipendente	990.773,91	1.113.607,25	923.468,60	996.628,74	7,92	-1,25
Imposte e tasse a carico dell'ente	71.152,29	78.227,77	77.994,88	88.840,69	13,91	17,22
Acquisto di beni e servizi	2.819.640,56	2.623.420,76	2.863.832,02	2.827.713,88	-1,26	2,12
Trasferimenti correnti	437.576,77	529.306,79	675.930,18	557.682,69	-17,49	1,84
Interessi passivi	138.926,09	123.206,86	116.261,70	106.041,91	-8,79	-15,93
Altre spese per redditi da capitale	0,00	0,00	0,00	0,00	0,00	0,00
Rimborsi e poste correttive delle entrate	37.159,10	41.864,65	20.917,20	31.834,83	52,19	-4,44
Altre spese correnti	110.433,09	120.849,48	108.487,29	124.472,42	14,73	9,90
TOTALE	4.605.661,81	4.630.483,56	4.786.891,87	4.733.215,16	-1,12	1,26

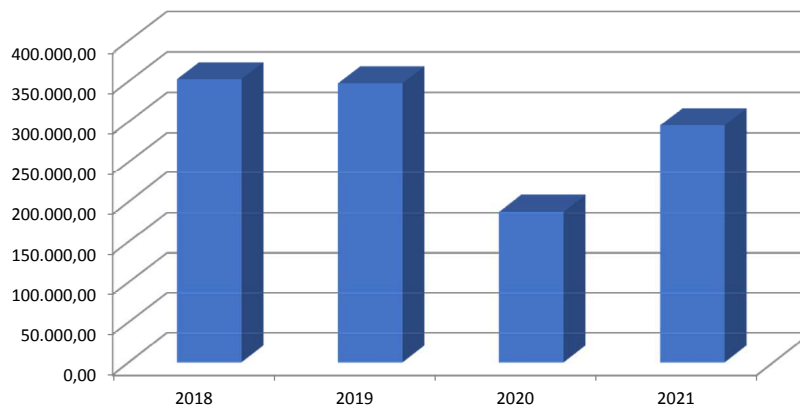


Conto del bilancio	2018	2019	2020	2021	% Scost. 2021/2020	% Scost. 2021/(Media 2018-2019- 2020)
Spese in Conto Capitale						
Tributi in conto capitale a carico dell'ente	0,00	0,00	0,00	0,00	0,00	0,00
Investimenti fissi lordi e acquisto di terreni	585.883,18	1.162.535,21	1.638.449,37	841.121,75	-48,66	-25,50
Contributi agli investimenti	0,00	0,00	0,00	0,00	0,00	0,00
Altri trasferimenti in conto capitale	0,00	0,00	0,00	0,00	0,00	0,00
Altre spese in conto capitale	3.530,00	173,67	0,00	738,91	0,00	-40,15
TOTALE	589.413,18	1.162.708,88	1.638.449,37	841.860,66	-48,62	-25,51



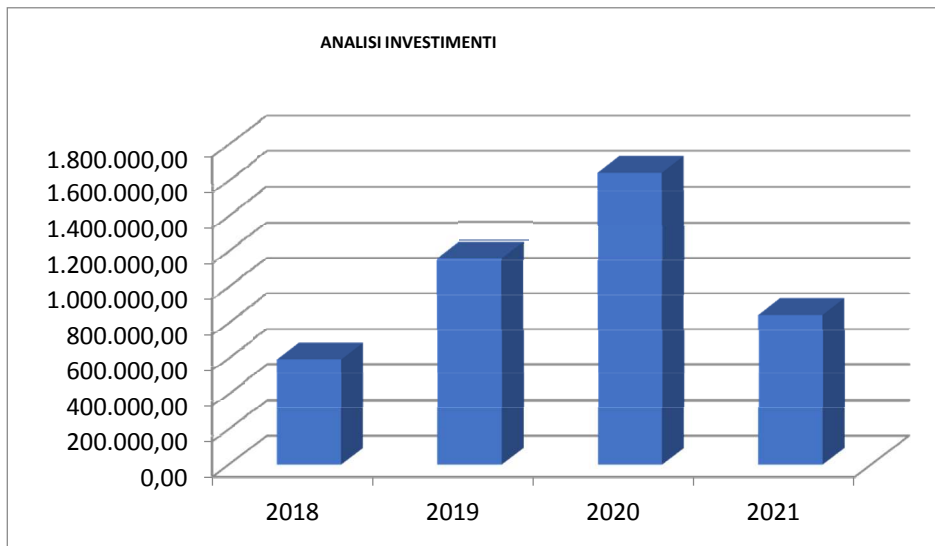
ANALISI INDEBITAMENTO DAL 2018 AL 2021

Situazione su Impegnato					
Conto del bilancio	2018	2019	2020	2021	% Scost. 2021/2020
Interessi Passivi	138.926,09	123.206,86	116.261,70	106.041,91	-8,79
Quota Capitale Mutui	213.877,41	224.477,98	71.705,93	189.709,41	164,57
Totale	352.803,50	347.684,84	187.967,63	295.751,32	57,34
Variazione Annuale Assoluta		-5.118,66	-159.717,21	107.783,69	

Trend Costo Indebitamento

ANALISI INVESTIMENTI DAL 2018 AL 2021

Situazione su Impegnato					
Conto del bilancio	2018	2019	2020	2021	% Scost. 2021/2020
Missione 1 - Servizi istituzionali, generali e di gestione	122.842,06	138.681,70	581.949,71	156.581,58	-73,09
Missione 4 - Istruzione e diritto allo studio	44.930,22	77.153,58	242.139,08	29.638,68	-87,76
Missione 5 - Tutela e valorizzazione dei beni e delle attività culturali	0,00	0,00	22.000,00	26.474,00	20,34
Missione 6 - Politiche giovanili, sport e tempo libero	20.075,20	40.059,85	152.491,65	159.309,51	4,47
Missione 8 - Assetto del territorio ed edilizia abitativa	3.530,00	173,67	0,00	738,91	0,00
Missione 9 - Sviluppo sostenibile e tutela del territorio e dell'ambiente	142.055,32	405.160,23	265.538,04	129.623,89	-51,18
Missione 10 - Trasporti e diritto alla mobilità	255.980,38	492.217,61	361.855,66	167.843,54	-53,62
Missione 12 - Diritti sociali, politiche sociali e famiglia	0,00	9.262,24	3.035,36	69.777,34	2.198,82
Missione 14 - Sviluppo economico e competitività	0,00	0,00	9.439,87	89.819,61	851,49
Missione 17 - Energia e diversificazione delle fonti energetiche	0,00	0,00	0,00	12.053,60	0,00
TOTALE MISSIONI:	589.413,18	1.162.708,88	1.638.449,37	841.860,66	-48,62



ALLEGATO 4 - D.P.C.M. 22/09/2014

Prospetto di cui all'art. 8, comma 1, DL 66/2014 (enti in contabilità finanziaria)

ANNO 2021

Sezione	Livelli	Voce	competenza	cassa
E	I	Entrate correnti di natura tributaria, contributiva e perequativa	3.559.534,55	3.149.658,27
E	II	Tributi	3.200.775,76	2.790.157,96
E	III	Imposte, tasse e proventi assimilati	3.200.775,76	2.790.157,96
E	III	Tributi destinati al finanziamento della sanità	0,00	0,00
E	III	Tributi devoluti e regolati alle autonomie speciali	0,00	0,00
E	III	Compartecipazioni di tributi	0,00	0,00
E	II	Contributi sociali e premi	0,00	0,00
E	III	Contributi sociali e premi a carico del datore di lavoro e dei lavoratori	0,00	0,00
E	III	Contributi sociali a carico delle persone non occupate	0,00	0,00
E	II	Fondi perequativi	358.758,79	359.500,31
E	III	Fondi perequativi da Amministrazioni Centrali	358.758,79	359.500,31
E	III	Fondi perequativi dalla Regione o Provincia autonoma	0,00	0,00
E	I	Trasferimenti correnti	665.007,89	716.321,67
E	II	Trasferimenti correnti	665.007,89	716.321,67
E	III	Trasferimenti correnti da Amministrazioni pubbliche	665.007,89	716.321,67
E	III	Trasferimenti correnti da Famiglie	0,00	0,00
E	III	Trasferimenti correnti da Imprese	0,00	0,00
E	III	Trasferimenti correnti da Istituzioni Sociali Private	0,00	0,00
E	III	Trasferimenti correnti dall'Unione Europea e dal Resto del Mondo	0,00	0,00
E	I	Entrate extratributarie	961.214,13	983.699,17
E	II	Vendita di beni e servizi e proventi derivanti dalla gestione dei beni	829.212,75	872.190,99
E	III	Vendita di beni	0,00	0,00
E	III	Entrate dalla vendita e dall'erogazione di servizi	681.940,68	718.502,93
E	III	Proventi derivanti dalla gestione dei beni	147.272,07	153.688,06
E	II	Proventi derivanti dall'attività di controllo e repressione delle irregolarità e degli illeciti	41.020,89	41.020,89
E	III	Entrate da amministrazioni pubbliche derivanti dall'attività di controllo e repressione delle irregolarità e degli illeciti	41.020,89	41.020,89
E	III	Entrate da famiglie derivanti dall'attività di controllo e repressione delle irregolarità e degli illeciti	0,00	0,00
E	III	Entrate da Imprese derivanti dall'attività di controllo e repressione delle irregolarità e degli illeciti	0,00	0,00
E	III	Entrate da Istituzioni Sociali Private derivanti dall'attività di controllo e repressione delle irregolarità e degli illeciti	0,00	0,00
E	II	Interessi attivi	22.320,78	22.320,78

E	III	Interessi attivi da titoli o finanziamenti a breve termine	0,00	0,00
E	III	Interessi attivi da titoli o finanziamenti a medio - lungo termine	0,00	0,00
E	III	Altri interessi attivi	22.320,78	22.320,78
E	II	Altre entrate da redditi da capitale	0,00	0,00
E	III	Rendimenti da fondi comuni di investimento	0,00	0,00
E	III	Entrate derivanti dalla distribuzione di dividendi	0,00	0,00
E	III	Entrate derivanti dalla distribuzione di utili e avanzi	0,00	0,00
E	III	Altre entrate da redditi da capitale	0,00	0,00
E	II	Rimborsi e altre entrate correnti	68.659,71	48.166,51
E	III	Indennizzi di assicurazione	0,00	0,00
E	III	Rimborsi in entrata	62.568,44	42.075,24
E	III	Altre entrate correnti n.a.c.	6.091,27	6.091,27
E	I	Entrate in conto capitale	804.213,99	1.134.718,04
E	II	Tributi in conto capitale	0,00	0,00
E	III	Imposte da sanatorie e condoni	0,00	0,00
E	III	Altre imposte in conto capitale	0,00	0,00
E	II	Contributi agli investimenti	204.448,59	185.355,00
E	III	Contributi agli investimenti da amministrazioni pubbliche	204.448,59	185.355,00
E	III	Contributi agli investimenti da Famiglie	0,00	0,00
E	III	Contributi agli investimenti da Imprese	0,00	0,00
E	III	Contributi agli investimenti da Istituzioni Sociali Private	0,00	0,00
E	III	Contributi agli investimenti dall'Unione Europea e dal Resto del Mondo	0,00	0,00
E	III	Contributi agli investimenti direttamente destinati al rimborso di prestiti da amministrazioni pubbliche	0,00	0,00
E	III	Contributi agli investimenti direttamente destinati al rimborso di prestiti da Famiglie	0,00	0,00
E	III	Contributi agli investimenti direttamente destinati al rimborso di prestiti da Imprese	0,00	0,00
E	III	Contributi agli investimenti direttamente destinati al rimborso di prestiti da Istituzioni Sociali Private	0,00	0,00
E	III	Contributi agli investimenti direttamente destinati al rimborso di prestiti dall'Unione Europea e dal Resto del Mondo	0,00	0,00
E	II	Altri trasferimenti in conto capitale	334.516,19	685.013,83
E	III	Trasferimenti in conto capitale per assunzione di debiti dell'amministrazione da parte di amministrazioni pubbliche	0,00	0,00
E	III	Trasferimenti in conto capitale per assunzione di debiti dell'amministrazione da parte di Imprese	0,00	0,00
E	III	Trasferimenti in conto capitale per assunzione di debiti dell'amministrazione da parte dell'Unione Europea e del Resto del Mondo	0,00	0,00
E	III	Trasferimenti in conto capitale da parte di amministrazioni pubbliche per cancellazione di debiti dell'amministrazione	0,00	0,00
E	III	Trasferimenti in conto capitale da parte di Imprese per cancellazione di debiti dell'amministrazione	0,00	0,00

E	III	Trasferimenti in conto capitale da parte dell'Unione Europea e Resto del Mondo per cancellazione di debiti dell'amministrazione	0,00	0,00
E	III	Trasferimenti in conto capitale per ripiano disavanzi pregressi da amministrazioni pubbliche	0,00	0,00
E	III	Trasferimenti in conto capitale per ripiano disavanzi pregressi da Imprese	0,00	0,00
E	III	Trasferimenti in conto capitale per ripiano disavanzi pregressi dall'Unione Europea e dal Resto del Mondo	0,00	0,00
E	III	Altri trasferimenti in conto capitale da amministrazioni pubbliche	325.403,23	675.900,87
E	III	Altri trasferimenti in conto capitale da Famiglie	0,00	0,00
E	III	Altri trasferimenti in conto capitale da Imprese	9.112,96	9.112,96
E	III	Altri trasferimenti in conto capitale da Istituzioni Sociali Private	0,00	0,00
E	III	Altri trasferimenti in conto capitale dall'Unione Europea e dal Resto del Mondo	0,00	0,00
E	II	Entrate da alienazione di beni materiali e immateriali	12.700,00	12.700,00
E	III	Alienazione di beni materiali	0,00	0,00
E	III	Cessione di Terreni e di beni materiali non prodotti	12.700,00	12.700,00
E	III	Alienazione di beni immateriali	0,00	0,00
E	II	Altre entrate in conto capitale	252.549,21	251.649,21
E	III	Permessi di costruire	217.385,21	216.485,21
E	III	Entrate derivanti da conferimento immobili a fondi immobiliari	0,00	0,00
E	III	Entrate in conto capitale dovute a rimborsi, recuperi e restituzioni di somme non dovute o incassate in eccesso	0,00	0,00
E	III	Altre entrate in conto capitale n.a.c.	35.164,00	35.164,00
E	I	Entrate da riduzione di attività finanziarie	75.282,30	0,00
E	II	Alienazione di attività finanziarie	0,00	0,00
E	III	Alienazione di partecipazioni	0,00	0,00
E	III	Alienazione di quote di fondi comuni di investimento	0,00	0,00
E	III	Alienazione di titoli obbligazionari a breve termine	0,00	0,00
E	III	Alienazione di titoli obbligazionari a medio-lungo termine	0,00	0,00
E	II	Riscossione crediti di breve termine	0,00	0,00
E	III	Riscossione crediti di breve termine a tasso agevolato da Amministrazioni Pubbliche	0,00	0,00
E	III	Riscossione crediti di breve termine a tasso agevolato da Famiglie	0,00	0,00
E	III	Riscossione crediti di breve termine a tasso agevolato da Imprese	0,00	0,00
E	III	Riscossione crediti di breve termine a tasso agevolato da Istituzioni Sociali Private	0,00	0,00
E	III	Riscossione crediti di breve termine a tasso agevolato dall'Unione Europea e dal Resto del Mondo	0,00	0,00
E	III	Riscossione crediti di breve termine a tasso non agevolato da Amministrazione Pubbliche	0,00	0,00
E	III	Riscossione crediti di breve termine a tasso non agevolato da Famiglie	0,00	0,00
E	III	Riscossione crediti di breve termine a tasso non agevolato da Imprese	0,00	0,00

E	III	Riscossione crediti di breve termine a tasso non agevolato da Istituzioni Sociali Private	0,00	0,00
E	III	Riscossione crediti di breve termine a tasso non agevolato dall'Unione Europea e dal Resto del Mondo	0,00	0,00
E	II	Riscossione crediti di medio-lungo termine	75.282,30	0,00
E	III	Riscossione crediti di medio-lungo termine a tasso agevolato da Amministrazioni Pubbliche	0,00	0,00
E	III	Riscossione crediti di medio-lungo termine a tasso agevolato da Famiglie	0,00	0,00
E	III	Riscossione crediti di medio-lungo termine a tasso agevolato da Imprese	75.282,30	0,00
E	III	Riscossione crediti di medio-lungo termine a tasso agevolato da Istituzioni Sociali Private	0,00	0,00
E	III	Riscossione crediti di medio-lungo termine a tasso agevolato dall'Unione Europea e dal Resto del Mondo	0,00	0,00
E	III	Riscossione crediti di medio-lungo termine a tasso non agevolato da Amministrazione Pubbliche	0,00	0,00
E	III	Riscossione crediti di medio-lungo termine a tasso non agevolato da Famiglie	0,00	0,00
E	III	Riscossione crediti di medio-lungo termine a tasso non agevolato da Imprese	0,00	0,00
E	III	Riscossione crediti di medio-lungo termine a tasso non agevolato da Istituzioni Sociali Private	0,00	0,00
E	III	Riscossione crediti di medio-lungo termine a tasso non agevolato dall'Unione Europea e dal Resto del Mondo	0,00	0,00
E	III	Riscossione crediti sorti a seguito di escussione di garanzie in favore di Amministrazioni Pubbliche	0,00	0,00
E	III	Riscossione crediti sorti a seguito di escussione di garanzie in favore di Famiglie	0,00	0,00
E	III	Riscossione crediti sorti a seguito di escussione di garanzie in favore di Imprese	0,00	0,00
E	III	Riscossione crediti sorti a seguito di escussione di garanzie in favore di Istituzioni Sociali Private	0,00	0,00
E	III	Riscossione crediti sorti a seguito di escussione di garanzie in favore dell'Unione Europea e del Resto del Mondo	0,00	0,00
E	II	Altre entrate per riduzione di attività finanziarie	0,00	0,00
E	III	Altre entrate per riduzione di altre attività finanziarie verso Amministrazioni Pubbliche	0,00	0,00
E	III	Altre entrate per riduzione di altre attività finanziarie verso Famiglie	0,00	0,00
E	III	Altre entrate per riduzione di altre attività finanziarie verso Imprese	0,00	0,00
E	III	Altre entrate per riduzione di altre attività finanziarie verso Istituzioni Sociali Private	0,00	0,00
E	III	Altre entrate per riduzione di altre attività finanziarie verso Unione Europea e Resto del Mondo	0,00	0,00
E	III	Prelievi dai conti di tesoreria statale diversi dalla Tesoreria Unica	0,00	0,00
E	III	Prelievi da depositi bancari	0,00	0,00
E	I	Accensione Prestiti	75.282,30	0,00
E	II	Emissione di titoli obbligazionari	0,00	0,00
E	III	Emissioni titoli obbligazionari a breve termine	0,00	0,00
E	III	Emissioni titoli obbligazionari a medio-lungo termine	0,00	0,00
E	II	Accensione prestiti a breve termine	0,00	0,00
E	III	Finanziamenti a breve termine	0,00	0,00
E	III	Anticipazioni	0,00	0,00

E	II	Accensione mutui e altri finanziamenti a medio lungo termine	75.282,30	0,00
E	III	Finanziamenti a medio lungo termine	75.282,30	0,00
E	III	Accensione prestiti da attualizzazione Contributi Pluriennali	0,00	0,00
E	III	Accensione prestiti a seguito di escussione di garanzie	0,00	0,00
E	II	Altre forme di indebitamento	0,00	0,00
E	III	Accensione prestiti - Buoni postali	0,00	0,00
E	III	Accensione Prestiti - Leasing finanziario	0,00	0,00
E	III	Accensione Prestiti - Operazioni di cartolarizzazione	0,00	0,00
E	III	Accensione Prestiti - Derivati	0,00	0,00
E	II	Entrate da destinare al Fondo di ammortamento titoli	0,00	0,00
E	III	Erogazioni liberali a favore del Fondo per l'ammortamento dei titoli di Stato	0,00	0,00
E	III	Altre entrate da destinare al Fondo di ammortamento titoli	0,00	0,00
E	I	Anticipazioni da istituto tesoriere/cassiere	0,00	0,00
E	II	Anticipazioni da istituto tesoriere/cassiere	0,00	0,00
E	III	Anticipazioni da istituto tesoriere/cassiere	0,00	0,00
E	I	Premi di emissione di titoli emessi dall'amministrazione	0,00	0,00
E	II	Premi di emissione di titoli emessi dall'amministrazione	0,00	0,00
E	III	Premi di emissione di titoli emessi dall'amministrazione	0,00	0,00
E	I	Entrate per conto terzi e partite di giro	697.030,65	697.030,65
E	II	Entrate per partite di giro	694.539,65	694.539,65
E	III	Altre ritenute	422.498,35	422.498,35
E	III	Ritenute su redditi da lavoro dipendente	251.787,48	251.787,48
E	III	Ritenute su redditi da lavoro autonomo	15.088,82	15.088,82
E	III	Finanziamento della gestione sanitaria dalla gestione ordinaria della Regione	0,00	0,00
E	III	Altre entrate per partite di giro	5.165,00	5.165,00
E	II	Entrate per conto terzi	2.491,00	2.491,00
E	III	Rimborsi per acquisto di beni e servizi per conto terzi	0,00	0,00
E	III	Trasferimenti da Amministrazioni pubbliche per operazioni conto terzi	0,00	0,00
E	III	Trasferimenti da altri settori per operazioni conto terzi	0,00	0,00
E	III	Depositi di/presso terzi	1.500,00	1.500,00
E	III	Riscossione imposte e tributi per conto terzi	0,00	0,00
E	III	Altre entrate per conto terzi	991,00	991,00

U	I	Spese correnti	4.892.429,47	4.838.141,18
U	II	Redditi da lavoro dipendente	996.628,74	996.433,45
U	III	Retribuzioni lorde	783.462,62	782.577,33
U	III	Contributi sociali a carico dell'ente	213.166,12	213.856,12
U	II	Imposte e tasse a carico dell'ente	88.840,69	85.867,69
U	III	Imposte, tasse e proventi assimilati a carico dell'ente	88.840,69	85.867,69
U	II	Acquisto di beni e servizi	2.827.713,88	2.924.025,94
U	III	Acquisto di beni	54.001,29	36.269,86
U	III	Acquisto di servizi	2.773.712,59	2.887.756,08
U	II	Trasferimenti correnti	557.682,69	571.799,64
U	III	Trasferimenti correnti a Amministrazioni Pubbliche	344.550,38	406.474,23
U	III	Trasferimenti correnti a Famiglie	73.912,28	103.383,07
U	III	Trasferimenti correnti a Imprese	99.722,30	11.836,30
U	III	Trasferimenti correnti a Istituzioni Sociali Private	39.497,73	50.106,04
U	III	Trasferimenti correnti versati all'Unione Europea e al Resto del Mondo	0,00	0,00
U	II	Trasferimenti di tributi	0,00	0,00
U	III	Trasferimenti di tributi a titolo di devoluzioni	0,00	0,00
U	III	Compartecipazioni di tributi a Amministrazioni Locali non destinate al finanziamento della spesa sanitaria	0,00	0,00
U	III	Trasferimenti di tributi a Amministrazioni Locali per finanziamento spesa sanitaria	0,00	0,00
U	II	Fondi perequativi	0,00	0,00
U	III	Fondi perequativi	0,00	0,00
U	II	Interessi passivi	106.041,91	106.041,91
U	III	Interessi passivi su titoli obbligazionari a breve termine	0,00	0,00
U	III	Interessi passivi su titoli obbligazionari a medio-lungo termine	0,00	0,00
U	III	Interessi passivi su buoni postali	0,00	0,00
U	III	Interessi su finanziamenti a breve termine	0,00	0,00
U	III	Interessi su Mutui e altri finanziamenti a medio lungo termine	106.041,91	106.041,91
U	III	Altri interessi passivi	0,00	0,00
U	II	Altre spese per redditi da capitale	0,00	0,00
U	III	Utili e avanzi distribuiti in uscita	0,00	0,00
U	III	Diritti reali di godimento e servitù onerose	0,00	0,00
U	III	Altre spese per redditi da capitale n.a.c.	0,00	0,00
U	II	Rimborsi e poste correttive delle entrate	31.834,83	32.542,53

U	III	Rimborsi per spese di personale (comando, distacco, fuori ruolo, convenzioni, ecc...)	0,00	0,00
U	III	Rimborsi di imposte in uscita	31.834,83	32.542,53
U	III	Rimborsi di trasferimenti all'Unione Europea	0,00	0,00
U	III	Altri Rimborsi di parte corrente di somme non dovute o incassate in eccesso	0,00	0,00
U	II	Altre spese correnti	283.686,73	121.430,02
U	III	Fondi di riserva e altri accantonamenti	0,00	0,00
U	III	Fondo pluriennale vincolato	159.214,31	0,00
U	III	Versamenti IVA a debito	33.692,05	33.500,60
U	III	Premi di assicurazione	75.780,37	77.958,37
U	III	Spese dovute a sanzioni, risarcimenti e indennizzi	0,00	0,00
U	III	Altre spese correnti n.a.c.	15.000,00	9.971,05
U	I	Spese in conto capitale	1.982.411,47	1.028.415,08
U	II	Tributi in conto capitale a carico dell'ente	0,00	0,00
U	III	Tributi in conto capitale a carico dell'ente	0,00	0,00
U	III	Altri tributi in conto capitale	0,00	0,00
U	II	Investimenti fissi lordi e acquisto di terreni	841.121,75	1.027.676,17
U	III	Beni materiali	718.651,94	920.723,98
U	III	Terreni e beni materiali non prodotti	109.781,81	100.232,43
U	III	Beni immateriali	12.688,00	6.719,76
U	III	Beni materiali acquisiti mediante operazioni di leasing finanziario	0,00	0,00
U	III	Terreni e beni materiali non prodotti acquisiti mediante operazioni di leasing finanziario	0,00	0,00
U	III	Beni immateriali acquisiti mediante operazioni di leasing finanziario	0,00	0,00
U	II	Contributi agli investimenti	0,00	0,00
U	III	Contributi agli investimenti a Amministrazioni pubbliche	0,00	0,00
U	III	Contributi agli investimenti a Famiglie	0,00	0,00
U	III	Contributi agli investimenti a Imprese	0,00	0,00
U	III	Contributi agli investimenti a Istituzioni Sociali Private	0,00	0,00
U	III	Contributi agli investimenti all'Unione Europea e al Resto del Mondo	0,00	0,00
U	II	Altri trasferimenti in conto capitale	0,00	0,00
U	III	Altri trasferimenti in conto capitale per assunzione di debiti di amministrazioni pubbliche	0,00	0,00
U	III	Altri trasferimenti in conto capitale per assunzione di debiti di Famiglie	0,00	0,00
U	III	Altri trasferimenti in conto capitale per assunzione di debiti di Imprese	0,00	0,00
U	III	Altri trasferimenti in conto capitale per assunzione di debiti di Istituzioni Sociali Private	0,00	0,00

U	III	Altri trasferimenti in conto capitale per assunzione di debiti dell'Unione Europea e del Resto del Mondo	0,00	0,00
U	III	Altri trasferimenti in conto capitale per cancellazione di crediti verso amministrazioni pubbliche	0,00	0,00
U	III	Altri trasferimenti in conto capitale per cancellazione di crediti verso Famiglie	0,00	0,00
U	III	Altri trasferimenti in conto capitale per cancellazione di crediti verso Imprese	0,00	0,00
U	III	Altri trasferimenti in conto capitale per cancellazione di crediti verso Istituzioni Sociali Private	0,00	0,00
U	III	Altri trasferimenti in conto capitale per cancellazione di crediti verso Unione Europea e Resto del Mondo	0,00	0,00
U	III	Altri trasferimenti in conto capitale verso amministrazioni pubbliche per escussione di garanzie	0,00	0,00
U	III	Altri trasferimenti in conto capitale verso Famiglie per escussione di garanzie	0,00	0,00
U	III	Altri trasferimenti in conto capitale verso Imprese per escussione di garanzie	0,00	0,00
U	III	Altri trasferimenti in conto capitale verso Istituzioni Sociali Private per escussione di garanzie	0,00	0,00
U	III	Altri trasferimenti in conto capitale verso Unione Europea e Resto del Mondo per escussione di garanzie	0,00	0,00
U	III	Trasferimenti in conto capitale erogati a titolo di ripiano disavanzi pregressi ad Amministrazioni pubbliche	0,00	0,00
U	III	Trasferimenti in conto capitale erogati a titolo di ripiano disavanzi pregressi a Famiglie	0,00	0,00
U	III	Trasferimenti in conto capitale erogati a titolo di ripiano disavanzi pregressi a Imprese	0,00	0,00
U	III	Trasferimenti in conto capitale erogati a titolo di ripiano disavanzi pregressi a Istituzioni Sociali Private	0,00	0,00
U	III	Trasferimenti in conto capitale erogati a titolo di ripiano disavanzi pregressi all'Unione Europea e al Resto del Mondo	0,00	0,00
U	III	Altri trasferimenti in conto capitale n.a.c. ad Amministrazioni pubbliche	0,00	0,00
U	III	Altri trasferimenti in conto capitale n.a.c. a Famiglie	0,00	0,00
U	III	Altri trasferimenti in conto capitale n.a.c. a Imprese	0,00	0,00
U	III	Altri trasferimenti in conto capitale n.a.c. a Istituzioni Sociali Private	0,00	0,00
U	III	Altri trasferimenti in conto capitale n.a.c. all'Unione Europea e al Resto del Mondo	0,00	0,00
U	II	Altre spese in conto capitale	1.141.289,72	738,91
U	III	Fondi di riserva e altri accantonamenti in c/capitale	0,00	0,00
U	III	Fondi pluriennali vincolati c/capitale	1.140.550,81	0,00
U	III	Fondo crediti di dubbia e difficile esazione in c/capitale	0,00	0,00
U	III	Altri rimborsi in conto capitale di somme non dovute o incassate in eccesso	738,91	738,91
U	III	Altre spese in conto capitale n.a.c.	0,00	0,00
U	I	Spese per incremento attività finanziarie	75.282,30	0,00
U	II	Acquisizioni di attività finanziarie	0,00	0,00
U	III	Acquisizioni di partecipazioni e conferimenti di capitale	0,00	0,00
U	III	Acquisizioni di quote di fondi comuni di investimento	0,00	0,00
U	III	Acquisizione di titoli obbligazionari a breve termine	0,00	0,00
U	III	Acquisizione di titoli obbligazionari a medio-lungo termine	0,00	0,00

U	II	Concessione crediti di breve termine	0,00	0,00
U	III	Concessione crediti di breve periodo a tasso agevolato a Amministrazioni Pubbliche	0,00	0,00
U	III	Concessione crediti di breve periodo a tasso agevolato a Famiglie	0,00	0,00
U	III	Concessione crediti di breve periodo a tasso agevolato a Imprese	0,00	0,00
U	III	Concessione crediti di breve periodo a tasso agevolato a Istituzioni Sociali Private	0,00	0,00
U	III	Concessione crediti di breve periodo a tasso agevolato all'Unione Europea e al Resto del Mondo	0,00	0,00
U	III	Concessione crediti di breve periodo a tasso non agevolato a Amministrazione Pubbliche	0,00	0,00
U	III	Concessione crediti di breve periodo a tasso non agevolato a Famiglie	0,00	0,00
U	III	Concessione crediti di breve periodo a tasso non agevolato a Imprese	0,00	0,00
U	III	Concessione crediti di breve periodo a tasso non agevolato a Istituzioni Sociali Private	0,00	0,00
U	III	Concessione crediti di breve periodo a tasso non agevolato all'Unione Europea e al Resto del Mondo	0,00	0,00
U	II	Concessione crediti di medio-lungo termine	75.282,30	0,00
U	III	Concessione Crediti di medio-lungo termine a tasso agevolato a Amministrazione Pubbliche	0,00	0,00
U	III	Concessione Crediti di medio-lungo termine a tasso agevolato a Famiglie	0,00	0,00
U	III	Concessione Crediti di medio-lungo termine a tasso agevolato a Imprese	75.282,30	0,00
U	III	Concessione crediti di medio-lungo termine a tasso agevolato a Istituzioni Sociali Private	0,00	0,00
U	III	Concessione Crediti di medio-lungo termine a tasso agevolato all'Unione Europea e al Resto del Mondo	0,00	0,00
U	III	Concessione crediti di medio-lungo termine a tasso non agevolato a Amministrazione Pubbliche	0,00	0,00
U	III	Concessione crediti di medio-lungo termine a tasso non agevolato a Famiglie	0,00	0,00
U	III	Concessione crediti di medio-lungo termine a tasso non agevolato a Imprese	0,00	0,00
U	III	Concessione crediti di medio-lungo termine a tasso non agevolato a Istituzioni Sociali Private	0,00	0,00
U	III	Concessione crediti di medio-lungo termine a tasso non agevolato all'Unione Europea e al Resto del Mondo	0,00	0,00
U	III	Concessione crediti a Amministrazioni Pubbliche a seguito di escussione di garanzie	0,00	0,00
U	III	Concessione crediti a Famiglie a seguito di escussione di garanzie	0,00	0,00
U	III	Concessione crediti a Imprese a seguito di escussione di garanzie	0,00	0,00
U	III	Concessione crediti a Istituzioni Sociali Private a seguito di escussione di garanzie	0,00	0,00
U	III	Concessione crediti a Unione Europea e del Resto del Mondo a seguito di escussione di garanzie	0,00	0,00
U	II	Altre spese per incremento di attività finanziarie	0,00	0,00
U	III	Incremento di altre attività finanziarie verso Amministrazione Pubbliche	0,00	0,00
U	III	Incremento di altre attività finanziarie verso Famiglie	0,00	0,00
U	III	Incremento di altre attività finanziarie verso Imprese	0,00	0,00
U	III	Incremento di altre attività finanziarie verso Istituzioni Sociali Private	0,00	0,00
U	III	Incremento di altre attività finanziarie verso UE e Resto del Mondo	0,00	0,00

U	III	Versamenti ai conti di tesoreria statale (da parte dei soggetti non sottoposti al regime di Tesoreria Unica)	0,00	0,00
U	III	Versamenti a depositi bancari	0,00	0,00
U	I	Rimborso Prestiti	189.709,41	189.709,41
U	II	Rimborso di titoli obbligazionari	0,00	0,00
U	III	Rimborso di titoli obbligazionari a breve termine	0,00	0,00
U	III	Rimborso di titoli obbligazionari a medio-lungo termine	0,00	0,00
U	II	Rimborso prestiti a breve termine	15.040,05	15.040,05
U	III	Rimborso Finanziamenti a breve termine	15.040,05	15.040,05
U	III	Chiusura Anticipazioni	0,00	0,00
U	II	Rimborso mutui e altri finanziamenti a medio lungo termine	174.669,36	174.669,36
U	III	Rimborso Mutui e altri finanziamenti a medio lungo termine	174.669,36	174.669,36
U	III	Rimborso prestiti da attualizzazione Contributi Pluriennali	0,00	0,00
U	II	Rimborso di altre forme di indebitamento	0,00	0,00
U	III	Rimborso prestiti - Buoni postali	0,00	0,00
U	III	Rimborso Prestiti - Leasing finanziario	0,00	0,00
U	III	Rimborso Prestiti - Operazioni di cartolarizzazione	0,00	0,00
U	III	Rimborso prestiti - Derivati	0,00	0,00
U	III	Versamenti al Fondo di ammortamento titoli	0,00	0,00
U	II	Fondi per rimborso prestiti	0,00	0,00
U	III	Fondo per il D.L. n. 35/2013 e successive modificazioni e rifinanziamenti	0,00	0,00
U	III	Altri fondi per rimborso prestiti	0,00	0,00
U	I	Chiusura Anticipazioni ricevute da istituto tesoriere/cassiere	0,00	0,00
U	II	Chiusura Anticipazioni ricevute da istituto tesoriere/cassiere	0,00	0,00
U	III	Chiusura Anticipazioni ricevute da istituto tesoriere/cassiere	0,00	0,00
U	I	Scarti di emissione di titoli emessi dall'amministrazione	0,00	0,00
U	II	Scarti di emissione di titoli emessi dall'amministrazione	0,00	0,00
U	III	Scarti di emissione di titoli emessi dall'amministrazione	0,00	0,00
U	I	Uscite per conto terzi e partite di giro	697.030,65	699.795,77
U	II	Uscite per partite di giro	694.539,65	698.804,77
U	III	Versamenti di altre ritenute	422.498,35	426.763,47
U	III	Versamenti di ritenute su Redditi da lavoro dipendente	251.787,48	251.787,48
U	III	Versamenti di ritenute su Redditi da lavoro autonomo	15.088,82	15.088,82
U	III	Trasferimento di risorse dalla gestione ordinaria alla gestione sanitaria della Regione	0,00	0,00

U	III	Altre uscite per partite di giro	5.165,00	5.165,00
U	II	Uscite per conto terzi	2.491,00	991,00
U	III	Acquisto di beni e servizi per conto terzi	991,00	991,00
U	III	Trasferimenti per conto terzi a Amministrazioni pubbliche	0,00	0,00
U	III	Trasferimenti per conto terzi a Altri settori	0,00	0,00
U	III	Depositi di/presso terzi	1.500,00	0,00
U	III	Versamenti di imposte e tributi riscosse per conto terzi	0,00	0,00
U	III	Altre uscite per conto terzi	0,00	0,00

CONSIDERAZIONI FINALI

L'esercizio 2021 è stato ancora caratterizzato dall'emergenza pandemica da Covid-19; risulta pertanto difficile inserirlo all'interno di una serie storica per poter fare dei confronti con il passato.

Crescentino, li 22.08.2022

IL RESPONSABILE FINANZIARIO

CANIL Giulietta

F.to digitalmente